



MORELO
FIRST CLASS REISEMOBILE

PREISLISTE 2023-3

HOME | LOFT . LOFT LINER | PALACE . PALACE LINER | EMPIRE LINER | GRAND EMPIRE





	HOME	LOFT	LOFT LINER
	IVECO Daily	IVECO Daily	IVECO Eurocargo
Technische Angaben			
Basisfahrzeug	50 C 18	70 C 18	75 E 21 100 E 25 / 120 E 28
Hubraum ab	3,0 l	3,0 l	4,5 l
Leistung max. (kW/PS) ab	129 / 176	129 / 176	152 / 207
Länge ab	7,81 m	8,28 m	8,28 m
Breite	2,35 m	2,40 m	2,40/2,50 m
Höhe	3,32 m	3,41 m	3,46/3,68m
Innenraum Stehhöhe	1,98 m	2,02 m	2,02 m
Führerscheinklasse	C1	C1	C1 / 3 oder C / 2
Doppelbodenhöhe	366 mm	366 mm	420 mm / 480 mm
Tankkapazität Frisch-/Abwasser (ca.)	240 l / 200 l	300 l / 200 l	360 l / 250 l
Kapazität Fäkalientank (ca.)	□ 200 l	□ 200 l	□ 250 l
PKW Garage möglich	×	×	□
Preis ab	184.900,00 €	219.900,00 €	263.900,00 €
Serienausstattung / Option			
Festtank-Toilette	□	□	□
Fußbodenheizung	□	□	□
Klimaanlage Fahrerhaus	□	□	■
Motorwärmetauscher	□	□	■
LED-Rückfahrlichter	□	□	■
Flächenbündige Fahrerhausfenster	×	■	■
Heki 3 im Wohnraum	□	□	□
Einstieg mit 2 Schubladen	×	×	■
Aufbautür TOP-Class	×	□	■
Premiumbad	×	×	○
Armaturenbrett mit Ambientebeleuchtung, Kühlfach	□	■	■
Premium Cockpit	□	■	■
Radzierblenden	□	□	□
Luftgedeferte Schwingsitze	□	□	□
Luftfederung Vorder-/Hinterachse	□ / □	□ / □	○
Automatikgetriebe	□	□	■

PALACE	PALACE LINER	PALACE LINER	EMPIRE LINER	EMPIRE LINER	GRAND EMPIRE
IVECO Daily	IVECO Eurocargo	Mercedes-Benz Atego	Mercedes-Benz Atego	Mercedes-Benz Actros	Mercedes-Benz Actros
70 C 18	100 E 25 oder 120 E 28	924 L bis 1530 L	1230 L oder 1530 L	1840 L oder 1846 L	1853 L
3,0 l	6,7 l	7,7 l	7,7 l	10,7 l	12,8 l
129 / 176	185 / 252	175 / 238	220 / 299	294 / 400	390 / 530
8,69 m	8,99 m	8,99 m	9,65 m	10,05 m	10,45 m
2,40 / 2,50 m	2,50 m	2,50 m	2,55 m	2,55 m	2,55 m
3,49 m	3,61 / 3,72 m	3,61 / 3,72 m	3,76 m	3,86 m	3,86 m
2,06 m	2,06 m	2,06 m	2,10 m	2,10 m	2,10 m
C1	C	C	C	C	C
420 mm	480 mm	480 mm	480 mm	480 mm	480 mm
360 l / 250 l	360 l / 250 l	360 l / 250 l	410 l / 280 l	410 l / 280 l	410 l / 280 l
250 l	250 l	250 l	280 l	280 l	280 l
□	□	□	□	□	■
259.900,00 €	317.400,00€	340.400,00 €	444.400,00 €	519.400,00 €	699.900,00 €
■	■	■	■	■	■
■	■	■	■	■	■
■	■	■	■	■	■
■	■	■	■	■	■
■	■	■	■	■	■
■	■	■	■	■	■
■	■	■	■	■	■
■	■	■	■	■	■
■	■	■	■	■	■
■	■	■	■	■	■
■	■	■	■	■	■
■	■	■	■	■	■
■	■	■	■	■	■
■	■	■	■	■	■
□	■	■	■	■	■
□	□	□	■	■	■
□ / ○	■ / ■	○ / ■	■	■	■
□	■	■	■	■	■

■ Serienausstattung X nicht erhältlich
 □ Sonderausstattung ○ siehe Preisliste



WELCOME HOME

Wer viel unterwegs ist, weiß sein Zuhause zu schätzen. Und den Komfort, den es bietet. Der MORELO HOME macht Luxus erfahrbar und Heimat mobil. Er schenkt Ihnen die Freiheit, ungebunden zu sein, die schönsten Orte zu bereisen, neue Ziele zu erreichen, Neues zu entdecken. Und sich dabei immer zu Hause zu fühlen.

HOME 78 L



HOME 82 LS



HOME 82 M



HOME 78 L

HOME 82 LS



mit Rollergarage



mit Rollergarage

IVECO
Daily 50 C 18

IVECO
Daily 50 C 18

	IVECO Daily 50 C 18	IVECO Daily 50 C 18	
MOTOR	Reihendieselmotor (Zylinder)	4	4
	Hubraum (Liter)	3,0	3,0
	Leistung max. (kW/PS)	129 / 176	129 / 176
	Drehmoment max. (Nm)	430	430
	Emissionsklasse	EURO VI e	EURO VI e
MASSEN	Techn. zul. Gesamtmasse (kg) ¹	5.600 (5.800) ²	5.600 (5.800) ²
	Masse in fahrber. Zustand (kg) ¹	4.450	4.525
	Zuladung (kg) ¹	1.150 (1.350)	1.075 (1.275)
	Anhängelast mit Kugelkopf starr/abnehmbar (kg)	3.500	3.500
	Zuläss. Zuggesamtgewicht mit Kugelkopf starr/abnehmbar (kg)	9.100	9.100
ABMESSUNGEN	Gesamtlänge (mm)	7.810	8.210
	Gesamtbreite (mm)	2.350	2.350
	Gesamthöhe (mm)	3.320 ³	3.320 ³
	Radstand (mm)	4.100	4.350
	Lounge-Sitzbank links (mm)	1.360 x 1.000	1.360 x 1.000
	Couch rechts (mm)	760 x 630	760 x 630
	Heckbett (mm)	2 x 2.000 x 1.030	2 x 2.000 x 1.030
	Hubbett optional (mm)	1.950 x 1.300	1.950 x 1.300
	Garagentüre Beifahrerseite (Durchfahrt H x B in mm)	1.080 x 850	1.080 x 850
	184.900,00 €	186.900,00 €	

Preise in Euro (inkl. 19 % MwSt.)

1) siehe Rückseite 2) in Verbindung mit dem Chassis-Paket 3) bei Blattfederung HA + 100 mm

HOME 82 M



mit Rollergarage

IVECO
Daily 50 C 18

MOTOR	Reihendieselmotor (Zylinder)	4
	Hubraum (Liter)	3,0
	Leistung max. (kW/PS)	129 / 176
	Drehmoment max. (Nm)	430
	Emissionsklasse	EURO VI e
MASSEN	Techn. zul. Gesamtmasse (kg) ¹	5.600 (5.800) ²
	Masse in fahrber. Zustand (kg) ¹	4.525
	Zuladung (kg) ¹	1.075 (1.275)
	Anhängelast mit Kugelkopf starr/abnehmbar (kg)	3.500
	Zuläss. Zuggesamtgewicht mit Kugelkopf starr/abnehmbar (kg)	9.100
ABMESSUNGEN	Gesamtlänge (mm)	8.210
	Gesamtbreite (mm)	2.350
	Gesamthöhe (mm)	3.320 ³
	Radstand (mm)	4.350
	Lounge-Sitzbank links (mm)	1.360 x 1.000
	Couch rechts (mm)	760 x 630
	Heckbett (mm)	2.000 x 1.500
	Hubbett optional (mm)	1.950 x 1.300
	Garagentüre Beifahrerseite (Durchfahrt H x B in mm)	1.080 x 850
	186.900,00 €	

Preise in Euro (inkl. 19 % MwSt.)

1) siehe Rückseite 2) in Verbindung mit dem Chassis-Paket 3) bei Blattfederung HA + 100 mm

Bilder und Beschreibungen können aufpreispflichtige Optionen enthalten.

SERIENAUSSTATTUNG MORELO HOME

ANTRIEB . FAHRWERK . FAHR SICHERHEIT . COCKPIT . LICHT . KABINENAUFBAU

	BASISFAHRZEUG MORELO HOME	IVECO Daily 5,6 / 5,8 t
ANTRIEB	Turbodieselmotor mit Heckantrieb	3,0 Liter / 129 kW / 176 PS
	Kraftstofftank in Liter	90
	Emissionsklasse EURO VI e	AdBlue, 20 Liter
	Mechanisches Schaltgetriebe	6-Gang
	Drehstrom-Lichtmaschine	14 V / 250 A / 3.080 W
FAHRWERK	Heckantrieb mit zwillingsbereifter Hinterachse und Traktionsprofil  M+S	195 / 75 R 16
	Scheibenbremsen an Vorder- und Hinterachse	■
	Pannens-Set mit Warndreieck, Verbandskasten, Warnleuchte, Unterlegkeil und Reifenfüllset	■
FAHR SICHERHEIT	Elektronisch geregeltes Anti-Blockier-System (ABS)	■
	Antriebs-Schlupf-Regelung (ASR)	■
	Elektronisches Stabilitäts-Programm (ESP)	■
	Tempomat	■
	Aktives Reifendruckkontrollsystem	■
COCKPIT	Pilotensitze drehbar, mit Armlehnen und integriertem Gurtsystem	
	Isolier-Plissee hinter Windschutzscheibe, mit elektrischer Betätigung, Sichtschutz, Verdunkelung und Sonnenblende	
	Panorama-Verbundglas-Windschutzscheibe, getönt	
	Fahrerhaus-Seitenfenster mit getönter Isolier-Verglasung	
	Armaturenbrett eigenständig	
	Lenkrad in Höhe und Neigung verstellbar	
	Außenspiegel seitlich	
	Fahrerhaus auf Spezialpodest hochgesetzt	
	Fahrerhausbereich komplett isoliert, neuartiges GFK-Modul	
Optimierte Schallisolierung Motorraum		
1 x USB-Ladebuchse und 2 x 230 Volt Steckdose		
LICHT	Halogen-Hauptscheinwerfer mit optischer Linse und zusätzlichem Fernlicht	
	Nebelscheinwerfer	
	Tagfahrlicht in LED-Technik	
KABINENAUFBAU	Seitenwände und Dach in 42 mm Wandstärke, davon 38 mm geschlossenzelliger RTM-Hartschaum	
	Aluminium-Dachprofileleisten mit Regenwasserführung zur Reduzierung von Seitenwandverschmutzung	
	Seitenwände in Alu-RTM-Alu-Sandwichbauweise, glatt und hochglänzend	
	Dach in GFK-RTM-Alu-Sandwichbauweise, mit Hagelschutz und geringer Wärmeleitfähigkeit	
	Unterboden in GFK-RTM-GFK-Sandwichbauweise, korrosions- und holzfrei	
	Kältebrückenfreie Wandverbindungstechnik, mittels hochverdichteter PU-Hartleisten	
Blitzschutz durch Faraday'schen Käfig		

■ Serienausstattung

- Doppelboden beheizbar, mit ca. 366 mm Höhe, seitlich über Außenklappen zugänglich
- Eingangstüre extrabreit mit Fernbedienung, Fenster mit Verdunklungsrollo und Fliegengitter
- Einstiegsstufe innen, beheizt
- Einstiegsstufe außen 1-stufig, elektrisch ausfahrbar mit Sicherheits-Schaltung
- Heckgarage mit Garagentüre rechts, Bodenschienen mit Verzurrösen + 230 Volt Steckdose
- Heckwand in Glasfaserverbund-Sandwichbauweise, mit PU-Schaumkern
- Kunststofffenster im Wohnraum doppelverglast und getönt, mit Verdunklungsplissee und Fliegenrollo
- Vollkommen holzfreie Aufbaustruktur
- Vorderfront und Seitenschürzen, aus hochstabilem Glasfaserverbundmaterial
- Außenapplikation HOME in Schwarz
- Stabiler Griff als Einstiegshilfe, beleuchtet

- Bodenbelag aus pflegeleichtem und hochwertigem PVC
- Wohnraumboden eben, vom Heck bis zum Armaturenbrett
- Dachluke mit Fliegenrollo und Verdunklungsplissee im Schlafraum
- Doppelverglastes Midi-Dachfenster im Wohnraum, Fliegenrollo und Verdunklungsplissee
- Heckbett mit Lattenrost und Mehrzonen-Matratze
- Kleiderschränke mit LED-Beleuchtung
- Möbelfronten mit Metallscharnieren
- Mikrofaserpolsterung einschließlich Fahrer- und Beifahrersitz
- Sitzgruppe mit ergonomisch geformter Polsterung, komfortabler Mehrschichtaufbau mit Diolenwattierung und Reißverschlüssen
- Ausziehbarer, stabiler Tisch mit großem Verschieberegion und Schichtstoffoberfläche
- Gläservitrine mit LED-Beleuchtung im Eingangsbereich, mit passendem Gläser Sortiment und Platz für TV-Flachbildschirm, inkl. kleinem Apothekerauszugsschrank
- Steckdosen in Wohn- und Schlafraum
- Wandverkleidung mit farblich abgestimmtem Teppich
- Elegante Faltstores

- 177 Liter Kompressor-Kühlschrank mit separatem Frosterfach, Kühlschrankfront dunkel verspiegelt
- Küchenarbeitsplatte in Schichtstoffoberfläche
- Dreiflamm-Luxus-Gasherd, versenkt eingebaut, mit Automatikzündung und Glasabdeckung
- Einhebel-Mischarmatur, in Chrom
- Chromreling vor Kochfeld

IMMER SICHER ANS ZIEL

MIT IVECO-REISEMOBILEN STRESSFREI REISEN

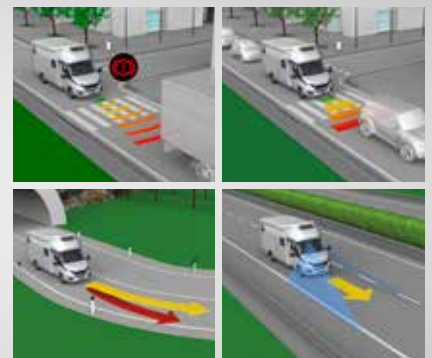
Genießen Sie maximale Sicherheit auf Ihrer Reise: Der Notbrems-Assistent (AEBS) kann mögliche Kollisionen durch automatisches Bremsen verhindern oder mildern. Bei geringer Geschwindigkeit (z.B. bei Stadtrundfahrten) hilft zusätzlich die Funktion "City Brake PRO". Während langer Autobahnfahrten entlastet Sie der adaptive Abstandsregeltempomat (ACC) mit



Stauassistent, indem er die Geschwindigkeit an den von Ihnen eingestellten Mindestabstand zum vorausfahrenden Fahrzeug anpasst. Der aktive Spurhalteassistent wirkt bei unbeabsichtigtem Verlassen der Fahrspur auf die vollelektrische Lenkung ein und hält Sie in der Spur. So kommen Sie gut an!

Ihre IVECO Reisemobilexperten

www.iveco.com



SERIENAUSSTATTUNG MORELO HOME

KÜCHE . BADEZIMMER . VERSORGUNG . ELEKTRONIK . BORDELEKTRONIK

KÜCHE	Schubladen mit SuperSoft-Einzug und Besteckeinsatz
	Ausziehbarer Abfallsammler mit zwei herausnehmbaren Behältern
	Dachluke mit Fliegenrollo und Verdunkelungsplissee
	LED-Spots
	Steckdosen, 2 x 230 Volt
BADEZIMMER	Separater Toilettenraum
	Dachluke mit Fliegenrollo und Verdunkelungsplissee
	Waschtisch mit nahtlos eingeformtem Waschbecken, Push-Open-Ventil sowie Haushaltsabfluss
	Einhebel-Mischarmatur, in Chrom
	Seifenspender, Becherhalter und Handtuchhaken
	Wandschrank mit Beleuchtung
	Separate Dusche mit Wandstange und höhenverstellbarer Brause, mit Trockenstange und Echtglastüre
	Cassetten-Toilette
	Toilettenpapierhalter und Toilettenbürste
	LED-Spots
Steckdosen, 2 x 230 Volt	
VERSORGUNG	Gasflaschenraum für 2 x 11 kg nebeneinander, mit Gasregler, Schlauchbruchsicherung, Gasfilter und Flaschenumschaltautomatik
	Warmwasser-Gas-Zentralheizung 5.500 Watt mit thermostatischer Regelung, automatischem Entlüftungsventil und Rücklauf-Strangsperr
	Elektrische Heizpatrone 230 Volt, bis 3.000 Watt
	Integrierter Warmwasserboiler zur Versorgung aller Entnahmestellen
	Frischwassertank ca. 240 Liter, Abwassertank ca. 200 Liter
	Abwassertankentleerung durch Ablasshahn mit großem Querschnitt im beheizten Doppelboden und Abwasser-Ablassschlauch mit Bajonettanschluss
	Abwasserleitungen in haustechnisch ähnlicher Ausführung
	Spülanschlüsse für Abwasser- und für optionalen Fäkalientank
Zentrale Druckwasserversorgung	
ELEKTRONIK	Steckdose 230 Volt in Garage und 12 Volt im Elektrofach
	230 Volt-CEE-Einspeisung mit isolierter Bodendurchführung
	Gel-Batterie 140Ah im Zwischenboden, inklusive Batterie-Überwachungssystem mit Schutz vor Überlastung und Tiefentladung
	Ladeautomatik mit elektronischer Regelung und Batterietemperaturfühler, max. Ladestrom 25A
BORDELEKTRONIK	Zentrales Steuer- und Control-Panel mit Touchscreen
	Abschaltung der Bordelektrik bei Unterspannung oder Übertemperatur
	Bordelektronik mikroprozessorgesteuert
	Tasten zum Ein- und Ausschalten der Beleuchtung, Wasserpumpe und Sonderausstattung, inklusive Hauptschalter für alle Verbraucher
	Alarmeinrichtungen für „Ausgefahrene Trittstufe“, „Frischwassertank leer“, „Reserve-Gasflasche in Betrieb“ und diverse andere
	LCD-Bedienpaneel zum Überwachen der Außen- und Innentemperatur, Außenstromzufuhr, Batterien-Parallelschaltung, Batteriespannung der Fahrzeug- und Aufbauakku
	LCD-Bedienpaneel zum Überwachen von Abwassertank, Frischwassertank und Lade- und Entladestrom, Datum und Uhrzeit mit Weckfunktion

SONDERAUSSTATTUNG MORELO HOME

CHASSIS-PAKET . SICHERHEITSPAKET . FAHRWERK

	Artikel / Gewicht ¹⁾	alle Modelle	
CHASSIS-PAKET	011298 / 82	Chassis-Paket IVECO Daily 50 C 18	18.800,00 €
		↳ Motor 3,0 l, 152 kW / 207 PS (statt 3,0 l, 129 kW / 176 PS)	
		↳ Zulässiges Gesamtgewicht 5.800 kg	
		↳ ZF Wandlergetriebe	
		↳ Klimaanlage Fahrerhaus	
		↳ Lederlenkrad mit Multifunktionstasten (nicht abnehmbar)	
		↳ Elektrische und technische Vorbereitung für Anhängerkupplung	
		↳ Differenzialsperre für Hinterachse	
		↳ Omnibus-Wischeranlage	
		↳ Motorwärmetauscher	
	↳ LED-Rückleuchten, mit Chromring		
	↳ Leichtmetallfelgen Vorderachse		
SICHERHEITSPAKET	011280 / 20	Fahr-Sicherheitspaket	7.890,00 €
		↳ Elektrische Feststellbremse	
		↳ Notbremsassistent, Abstandsregeltempomat	
		↳ Aktiver Spurhalteassistent mit Warntongeber	
FAHRWERK	011207 / 0	Manuelles Schaltgetriebe, Standard bei Motorvariante 3,0 l, 129 kW / 176 PS	ohne Aufpreis
	018152 / 120	Kraftstofftank ca. 200 Liter (anstelle Serientank) ³⁾	2.590,00 €
	018215 / 25	Luftfederung Hinterachse	6.390,00 €
	018211 / 63	Luftfederung Vorder- und Hinterachse, „Auto-Level“ und diverse Sonderfunktionen und einstellbaren Stoßdämpfern an Hinterachse (nur in Verb. mit Leichtmetallfelgen)	10.550,00 €
	018185 / 08	Leichtmetallfelgen MORELO Silver Vorderachse mit Bereifung 235 / 65R 16, inkl. erhöhter Traglast der Vorderachse und Spurverbreiterung, Stahlfelgen mit Radzierblenden Hinterachse	3.490,00 €
	018185-01 / 08	Leichtmetallfelgen MORELO Graphite Vorderachse mit Bereifung 235 / 65R 16, inkl. erhöhter Traglast der Vorderachse und Spurverbreiterung, Stahlfelgen mit Radzierblenden Hinterachse	3.490,00 €
	017200 / 12	Radzierblenden Edelstahl 16" für Stahlfelgen	750,00 €
	018170D / 08	Spurverbreiterung Vorderachse nur für Stahlfelge	650,00 €
	018182 / 16	Spurverbreiterung Hinterachse	950,00 €
	018222 / 05	Einstellbare Stoßdämpfer für Vorderachse (Serie bei Vollluftfederung)	1.090,00 €
	018223 / 05	Einstellbare Stoßdämpfer für Hinterachse (Serie bei Vollluftfederung)	1.090,00 €
	018103 / 35	Anhängerkupplung bis 3.500 kg starr (nur in Verbindung mit elektrischer Vorbereitung für Anhängerkupplung)	1.590,00 €
	018120D / 03	Aufpreis für Anhängerkupplungskopf abnehmbar (nur in Verbindung mit Anhängerkupplung)	590,00 €
	017002 / 0	LED-Frontscheinwerfer 12 Volt, Ablend- / Fernlicht und Blinker, (nur in Verbindung mit Luftfederung HA)	2.290,00 €
	018253 / 90	Hubstützenanlage mit automatischer Nivellierung ²⁾ inkl. Touchdisplay	9.090,00 €
	018321 / 55	Reserverad mit Halter unter Garagenboden	550,00 €
017508 / 20	Zusatzdämmung im Motorraum und zusätzliche Geräuschisolierung für Radkästen und Seitenwände im Motorbereich	1.690,00 €	

Preise in Euro (inkl. 19 % MwSt.)

1) Gewicht in kg 2) nur in Verbindung mit Elektropaket 3) durch Verwendung der Originaltanksonde wird ein Füllstand über 150 ltr. als „voll“ angezeigt!

Bilder und Beschreibungen können aufpreispflichtige Optionen enthalten.

SONDERAUSSTATTUNG MORELO HOME

COCKPIT . KABINENAUFBAU . LIFE + STYLE

	Artikel / Gewicht ¹		alle Modelle
COCKPIT	017402 / 23	Außenspiegel im Reisebus-Stil wie LOFT	2.090,00 €
	017307 / 04	Lenkrad abnehmbar, zur besseren Drehung des Fahrersitzes und Diebstahlschutz	1.090,00 €
	020226 / 06	Premium-Cockpit (Lederverkleidung, Cupholder, Ablage mit Holzrahmen, Kühlfach regelbar)	1.290,00 €
	052038 / 04	Sitzheizung für serienmäßigen Fahrer- und Beifahrersitz	850,00 €
	031911 / 01	USB-Steckdose am Armaturenbrett	250,00 €
KABINENAUFBAU	022025 / 50	Dachmarkise elektrisch 5,0 m, mit LED-Beleuchtung, dimmbar mit Fernbedienung ²	3.190,00 €
	022027 / 60	Dachmarkise elektrisch 6,0 m, mit LED-Beleuchtung, dimmbar mit Fernbedienung ² (ab Modell 82)	3.290,00 €
	022052 / 03	LED-Beleuchtung für Dachprofil fahrerseitig, dimmbar mit Fernbedienung	950,00 €
	025235 / 07	Midi-Heki-Dachfenster im Schlafraum (statt Serien-Dachluke)	850,00 €
	025234 / 13	Panorama-Dachfenster, Heki 3, im Schlafraum (statt Serien-Dachluke)	1.590,00 €
	025233 / 08	Panorama-Dachfenster, Heki 3, im Wohnraum (statt Midi-Heki-Dachfenster)	1.190,00 €
	037500 / 07	Safe mit elektronischer Verriegelung, automatisches Schließsystem mit Motorantrieb, 8,3 Liter Volumen	450,00 €
	021030 / 03	Parksensoren hinten	950,00 €
	020110 / 12	Alu-Riffelblech für Heckgaragenboden	750,00 €
	020314 / 05	Beleuchtetes MORELO-Logo an Frontmaske	750,00 €
	036112 / 03	Kleiderstange in Heckgarage	350,00 €
LIFE + STYLE	020400 / 13	Life & Style-Paket (auch als Einzelpositionen bestellbar), Sie sparen: 790,00 €	2.840,00 €
	(020336 / 04)	└ Außendekor inkl. Frontmaske in Carbon-Optik (PALACE Style)	(1.990,00 €)
	(031944 / 05)	└ Stauraumbeleuchtung LED	(750,00 €)
	(020437 / 04)	└ Garagentüre links 1.080 x 850 mm	(890,00 €)

GRÖSSE IM DETAIL


MOBILE FERNSEHGERÄTE

Alle Fernsehgeräte in Ihrem MORELO werden von alphasonics am Standort Nürnberg hergestellt. Dies ermöglicht eine gleichbleibend hohe Qualität, damit Ihre Erwartungen an ein zuverlässiges mobiles Fernsehgerät erfüllt werden. Die Geräte sind ausgestattet mit stromsparenden alphasonics Weitwinkel-Displays,

integriertem Triple-Tuner (DVB-S2, DVB-T2, DVB-C mit CI+ für den Empfang von Pay TV), DVD-Player und Bluetooth 5.1 Modul. Weiterhin serienmäßig ist die SMART-TV Funktionalität auf dem Android-Betriebssystem und die einzigartige Sound-Qualität.

UNSER TIPP

Nehmen Sie doch einfach Ihre Lieblingsfilme auf einem geeigneten USB-Stick mit in den Urlaub und genießen Sie auch unterwegs beste Unterhaltung dank alphasonics.



alphasonics

www.alphasonics.de

Preise in Euro (inkl. 19 % MwSt.)

¹⁾ Gewicht in kg ²⁾ nur in Verbindung mit Elektropaket

SONDERAUSSTATTUNG MORELO HOME
KÜCHE . BADEZIMMER . WOHNEN + SCHLAFEN . MULTIMEDIA

	Artikel / Gewicht ¹	alle Modelle	
KÜCHE	042925 / 44	Küchen-Paket (auch als Einzelpositionen bestellbar), Sie sparen: 970,00 €	3.290,00 €
	(043405 / 20)	⊥ Mikrowelle mit Heißluft- und Grill-Funktion	(990,00 €)
	(043114 / 15)	⊥ Küchenarbeitsplatte in Mineralwerkstoff, matt-finish, flächenbündige Abdeckung, verschiedene Dessins	(1.990,00 €)
	(031511 / 04)	⊥ LED-Ambiente-Beleuchtung über Deckenbaldachin	(690,00 €)
	(043261 / 05)	⊥ Nespressomaschine mit Ablageboard, Kapselhalter und 230 Volt Steckdose ²	(590,00 €)
	043271 / 05	Doppelauszug, unter Kochmulde statt Klapptür	550,00 €
	025167 / 05	Ventilator-Dachluke anstelle Serien-Dachluke	950,00 €
	043110 / 10	Morelosan-Küchenarbeitsplatte mit nahtlos eingefügtem Spülbecken, Reling, Luxuskocher	1.090,00 €
	045601 / 20	177 Liter AES-Kühlschrank mit separatem Frosterfach, Kühlschrankfront dunkel verspiegelt, mit automatischer und manueller Energiewahl und Gas-Backofen (statt Serie)	2.090,00 €
	043470 / 08	SILWY Gläser Sortiment: magnetische Wein- und Sektgläser im Dinettenoberschrank und Kaffeetassen, Whiskey- und Wassergläser im Küchenoberschrank, je 4 Stück mit MORELO-Logo (statt Serie)	1.090,00 €
BADEZIMMER	036002 / 12	Cassetten-Toilette in Keramik, inklusive SOG-Toilettenentlüftung	550,00 €
	036123 / 25	Festtank-Toilette in Keramik, mit ca. 200 Liter Fäkalientank	3.090,00 €
	036092 / 06	Toiletentür mit satinierter Glasfüllung	450,00 €
WOHNEN + SCHLAFEN	035984 / 45	Gurtplätze für 2 Personen mit Multifunktionscouch	1.090,00 €
	052208 / 34	Hubbett mit elektrischer Betätigung (statt Frontoberschranke)	2.490,00 €
	052203 / 30	Hubbett mit mechanischer Betätigung (statt Frontoberschranke)	1.590,00 €
	036255 / 05	Mehrzonen-Evo-Pore-Matratze und "Watergel"-Oberschicht im Hubbett	650,00 €
	036209 / 05	Komfort-Unterfederung im Heckbett mit 5-Zonen-Matratze	690,00 €
	042204 / 07	Tischsäule höhenverstellbar mit Auflagepolster	990,00 €
	050601 / 05	Wand- und Deckenbespannung in Kunstleder	1.890,00 €
ELEKTRONIK	031050 / 02	Alarmanlage	1.490,00 €
	025238 / 40	Dach-Klimagerät im Flur zwischen Dusche und Bad mit Infrarot-Fernbedienung (Fahrzeuggesamthöhe + 130 mm), Betrieb nur über Netzanschluss	3.690,00 €
	037161 / 23	Solaranlage mit 2 x 130 Watt Maximalleistung	2.190,00 €
	037163 / 44	Solaranlage mit 4 x 130 Watt Maximalleistung, sofern platztechnisch möglich	3.890,00 €
	031476 / 0	Elektro-Paket „Energie Lithium-Power“ (statt Serie) Lithium-Eisenphosphat-Batterie 1 x 340 Ah (Entnahmemenge 100 % = 340 Ah) Kombi-Ladegerät / Wechselrichter 3.000 Watt, bis 120 A Ladeleistung, mit Netzstärkevorwahl / Netz mangelausgleich (Power-Sharing), vollautomatischer Batterieschutz der Spitzenklasse	9.990,00 €
	031466 / 34	Zusätzliche Lithium-Batterie 340 Ah (nur in Verbindung mit E-Paket „Lithium Power“, max. ges. 2 Batterien)	5.490,00 €
	025057 / 0	230 V Verbraucher auf Wechselrichterbetrieb (min. 2 Lithium-Batterien notwendig)	290,00 €
031450 / 05	Sinus-Wechselrichter 300 Watt (mit sep. Steckdose für Dauerbetrieb von Kleingeräten, z.B. Beatmungsgerät)	650,00 €	

Preise in Euro (inkl. 19 % MwSt.)

1) Gewicht in kg 2) nur in Verbindung mit Elektropaket

Bilder und Beschreibungen können aufpreispflichtige Optionen enthalten.

SONDERAUSSTATTUNG MORELO HOME

ELEKTRONIK . VERSORGUNG . AMBIENTE + DEKO

	Artikel / Gewicht ¹⁾		alle Modelle
MULTIMEDIA	037107 / 08	Doppel DIN Moniceiver-Radio mit CD / DVD Player, Doppel-Rückfahrkamera und 4 Lautsprechern im Fahrerhaus	2.090,00 €
	037111 / 08	Navigationssystem: abnehmbarer 10" Touchscreen mit fahrzeugspezifischer Navigation, Lenkradfernbedienung, Doppel-Rückfahrkamera mit Shutter, integriertem DAB+ Radio, Freisprecheinrichtung für Telefonate via Bluetooth und vier Lautsprechern	3.990,00 €
	037090 / 04	Doppel-Rückfahrkamera mit Shutter	1.390,00 €
	037611 / 55	Satelliten-TV-Anlage mit 27"-LED-Flachbildschirm unterhalb Vitrine im Eingangsbereich, 56 cm-Spiegel, vollautomatische Ausrichtung, Mehrteilnehmer-Ausstattung durch TWIN-LNB und 27"- LED-Flachbildschirm im Schlafraum (inkl. Smart TV Funktion)	5.690,00 €
	037075 / 03	Soundbar	550,00 €
	037301 / 05	LTE-WLAN Router mit DualSIM	2.290,00 €
VERSORGUNG	034225 / 01	Zentrale Filtereinheit zur Reinigung und Entkalkung der Frischwasserversorgung	1.090,00 €
	034202 / 03	Außendusche auf Fahrerseite	390,00 €
	035990 / 05	Umpumpfunktion von Abwasser in Fäkalientank (nur bei Festtank-Toilette)	1.090,00 €
	018143 / 02	Drucksensoren zur präzisen Füllstandmessung von Frisch- und Abwassertank	750,00 €
	018142 / 03	Drucksensoren zur präzisen Füllstandmessung von Frisch-, Abwasser- und Fäkalientank	1.050,00 €
	018145 / 02	Bluetoothbox für App-Anbindung zum Auslesen der Füllstände (nur in Verbindung mit den Drucksensoren)	750,00 €
	033022 / 02	Gas-Alarm zur Wohnraumüberwachung	550,00 €
	034190 / 03	Wärmeregler im Schlafzimmer	550,00 €
	044000 / 14	Fußbodenheizung in Wohnraum und Badezimmer	2.790,00 €
	018600 / 15	Diesel-Standheizung, mit komfortabler Dauerheizfunktion über Wärmetauscher (5.200 Watt) inklusive Zeitschaltuhr	3.290,00 €
	033026 / 03	Gasaußenanschluss (Beifahrerseite)	350,00 €
	033004 / 73	Gastank 70 Liter, mit Fern-Befüllung und Füllstandsanzeige	2.790,00 €
AMBIENTE + DEKO	050100 / 0	Polsterung Mikrofaser in verschiedenen Dessins	Serie
	050507 / 20	Polsterung „Trendline“ Leder-Stoff-Kombination in verschiedenen Dessins	3.490,00 €
	050500 / 27	Polsterung Leder in verschiedenen Dessins	4.090,00 €
	050506 / 27	Polsterung Leder BiColor in verschiedenen Dessins	4.590,00 €
	051302 / 20	Wohnraumteppich in Sisal Sierra oder Velours Coco 830 beige, 865 graubraun und 2051 schoko	1.090,00 €
	051311 / 20	Wohnraumteppich Velours in Coco-Sonderfarbe	1.390,00 €
	051276 / 05	Dekopaket LEAF LINE, bestehend aus zusätzlichen 8 Kissen und LEAF LINE-Dekoschals anstelle Serie, verschiedene Dessins	890,00 €
	051271 / 03	Raffstores im Wohnraum, Faltstores im Schlafraum	890,00 €
	051272 / 05	Raffstores in Wohn- und Schlafraum	1.390,00 €
	051280 / 05	Flächenvorhänge in Wohn- und Schlafraum	1.290,00 €

Preise in Euro (inkl. 19 % MwSt.)

¹⁾ Gewicht in kg

SONDERAUSSTATTUNG MORELO HOME

DIENSTLEISTUNG

DIENSTLEISTUNG

Artikel / Gewicht ¹⁾		alle Modelle
020399 / 0	Hochleistungs-Lackbeschichtung auf Keramikbasis für optimalen Lackschutz der Seitenwände, Front und Heck, optimale Pflege und Werterhalt des Fahrzeuges	2.790,00 €
020380 / 0	Anti-Korrosions-Beschichtung auf Wachsbasis für optimalen Rostschutz des Fahrzeugchassis und des Unterbodens	2.200,00 €
090000 / 0	Fahrzeug-Übergabe im Werk mit umfangreicher Einweisung in deutscher Sprache und Übergabeinspektion, Tankfüllung von Diesel- und Gastank, Gutscheine im Wert von über 100 €, Set MORELO Handtücher, 1 x MORELO Golfschirm, 2 x MORELO Basecap, 1 x MORELO PiepEi, Werksführung	1.790,00 €

HOME

EXPERTENTIPP

GLASKLARE VORTEILE

WIR SORGEN FÜR DURCHBLICK

Ob Einscheiben- oder Verbundsicherheitsglas: Mit über 33 Jahren Erfahrung beim Thema Glas meistern wir für Sie jeden Steinerschlag, Riss und jeden Glasbruch.

Mobile Erneuerung aller Scheiben Ihres Wohnmobils – auch am Urlaubsort

**Steinschlagreparaturen
Wohnmobilglas in Erstausratterqualität
Erfahrene, spezialisierte Monteure
Unterstützung im Versicherungsfall
Alle Leistungen mit Garantie**

Kleiner Steinschlag oder großer Riss? Reparatur, Aufbereitung oder Austausch der Glasscheibe? Bei der Verglasung von Wohnmobilen macht uns so schnell keiner etwas vor. Gerne unterstützen wir Sie mit Ihrem MORELO auch direkt vor Ort im Urlaub: Egal ob Triest, Tegernsee oder Timmendorfer Strand.

www.zentrale-autoglas.de

**ZENTRALE
AUTOGLAS**
Die Womo Profis



Preise in Euro (inkl. 19 % MwSt.)

¹⁾ Gewicht in kg

Bilder und Beschreibungen können aufpreispflichtige Optionen enthalten.



ÜBERZEUGENDER AUFTRITT

Von allem ein bisschen Mehr. Schon in der Grundausstattung zeigt sich der MORELO LOFT ausgesprochen großzügig: mehr Zuladung dank tragfähigerem Chassis, durchzugsstarker 3-Liter-Motor, mit 2,40 m Breite noch mehr Platz im Wohnraum. Exzellente Qualität und erstklassiger Komfort kombiniert mit einer kompakten Erscheinung und flexibler Mobilität.

MODELLÜBERSICHT
MORELO LOFT AUF IVECO DAILY

LOFT 79 F



LOFT 82 FB



LOFT 79 L



LOFT 82 LB



LOFT 84 M



LOFT 87 MB



LOFT



LOFT 79 F

LOFT 82 FB



mit Rollergarage



mit Rollergarage

IVECO Daily 70 C 18
(7.200 kg)

IVECO Daily 70 C 18
(7.200 kg)

MOTOR	Reihendieselmotor (Zylinder)	4	4
	Hubraum (Liter)	3,0	3,0
	Leistung max. (kW/PS)	129 / 176	129 / 176
	Drehmoment max. (Nm)	430	430
	Emissionsklasse	EURO VI e	EURO VI e
MASSEN	Techn. zul. Gesamtmasse (kg) ¹	7.200 (7.490) ²	7.200 (7.490) ²
	Masse in fahrber. Zustand (kg) ¹	5.035	5.085
	Zuladung (kg) ¹	2.165 (2.455)	2.115 (2.405)
	Anhängelast mit Kugelkopf starr/abnehmbar (kg)	3.500	3.500
	Zuläss. Zuggesamtgewicht mit Kugelkopf starr/abnehmbar (kg)	10.700	10.700
ABMESSUNGEN	Gesamtlänge (mm)	8.350	8.650
	Gesamtbreite (mm)	2.400	2.400
	Gesamthöhe (mm)	3.410 ³	3.410 ³
	Radstand (mm)	4.350	4.750
	Lounge-Sitzbank links (mm)	1.440 x 1.000	1.740 x 1.000
	Couch rechts (mm)	1.130 x 650	1.130 x 650
	Heckbett (mm)	1.950 x 1.580	1.950 x 1.580
	Hubbett optional (mm)	2.000 x 1.300	2.000 x 1.300
	Garagentüre (Fahrerseite / Beifahrerseite H x B in mm)	650 x 950 / 1.150 x 950	650 x 950 / 1.150 x 950
		222.900,00 €	225.900,00 €

Preise in Euro (inkl. 19 % MwSt.)

1) siehe Rückseite 2) in Verbindung mit dem Chassis-Paket 3) bei Blattfederung HA + 100 mm

LOFT 79 L

LOFT 82 LB



mit Rollergarage



mit Rollergarage

IVECO Daily 70 C 18
(7.200 kg)

IVECO Daily 70 C 18
(7.200 kg)

	IVECO Daily 70 C 18 (7.200 kg)	IVECO Daily 70 C 18 (7.200 kg)	
MOTOR	Reihendieselmotor (Zylinder)	4	4
	Hubraum (Liter)	3,0	3,0
	Leistung max. (kW/PS)	129 / 176	129 / 176
	Drehmoment max. (Nm)	430	430
	Emissionsklasse	EURO VI e	EURO VI e
MASSEN	Techn. zul. Gesamtmasse (kg) ¹	7.200 (7.490) ²	7.200 (7.490) ²
	Masse in fahrber. Zustand (kg) ¹	5.015	5.085
	Zuladung (kg) ¹	2.185 (2.475)	2.115 (2.405)
	Anhängelast mit Kugelkopf starr/abnehmbar (kg)	3.500	3.500
	Zuläss. Zuggesamtgewicht mit Kugelkopf starr/abnehmbar (kg)	10.700	10.700
ABMESSUNGEN	Gesamtlänge (mm)	8.280	8.580
	Gesamtbreite (mm)	2.400	2.400
	Gesamthöhe (mm)	3.410 ³	3.410 ³
	Radstand (mm)	4.350	4.750
	Lounge-Sitzbank links (mm)	1.440 x 1.000	1.740 x 1.000
	Couch rechts (mm)	880 x 650	880 x 650
	Heckbett (mm)	2 x 2.000 x 1.060	2 x 2.000 x 1.060
	Hubbett optional (mm)	2.000 x 1.300	2.000 x 1.300
	Garagentüre (Fahrerseite / Beifahrerseite H x B in mm)	650 x 950 / 1.150 x 950	650 x 950 / 1.150 x 950
	219.900,00 €	222.900,00 €	

Preise in Euro (inkl. 19 % MwSt.)

1) siehe Rückseite 2) in Verbindung mit dem Chassis-Paket 3) bei Blattfederung HA + 100 mm

Bilder und Beschreibungen können aufpreispflichtige Optionen enthalten.

LOFT 84 M

LOFT 87 MB



mit Rollergarage



mit Rollergarage

IVECO Daily 70 C 18
(7.200 kg)

IVECO Daily 70 C 18
(7.200 kg)

	IVECO Daily 70 C 18 (7.200 kg)	IVECO Daily 70 C 18 (7.200 kg)	
MOTOR	Reihendieselmotor (Zylinder)	4	4
	Hubraum (Liter)	3,0	3,0
	Leistung max. (kW/PS)	129 / 176	129 / 176
	Drehmoment max. (Nm)	430	430
	Emissionsklasse	EURO VI e	EURO VI e
MASSEN	Techn. zul. Gesamtmasse (kg) ¹	7.200 (7.490) ²	7.200 (7.490) ²
	Masse in fahrber. Zustand (kg) ¹	5.175	5.225
	Zuladung (kg) ¹	2.025 (2.315)	1.975 (2.265)
	Anhängelast mit Kugelkopf starr/abnehmbar (kg)	3.500	3.500
	Zuläss. Zuggesamtgewicht mit Kugelkopf starr/abnehmbar (kg)	10.700	10.700
ABMESSUNGEN	Gesamtlänge (mm)	8.780	9.080
	Gesamtbreite (mm)	2.400	2.400
	Gesamthöhe (mm)	3.410 ³	3.410 ³
	Radstand (mm)	4.750	4.750
	Lounge-Sitzbank links (mm)	1.440 x 1.000	1.740 x 1.000
	Couch rechts (mm)	880 x 650	880 x 650
	Heckbett (mm)	2.000 x 1.630	2.000 x 1.630
	Hubbett optional (mm)	2.000 x 1.300	2.000 x 1.300
	Garagentüre (Fahrerseite / Beifahrerseite H x B in mm)	650 x 950 / 1.150 x 950	650 x 950 / 1.150 x 950
	223.900,00 €	226.900,00 €	

Preise in Euro (inkl. 19 % MwSt.)

1) siehe Rückseite 2) in Verbindung mit dem Chassis-Paket 3) bei Blattfederung HA + 100 mm

MODELLÜBERSICHT

MORELO LOFT LINER AUF IVECO EURO CARGO

LOFT LINER 79 F



LOFT LINER 82 FB



LOFT LINER 79 L



LOFT LINER 82 LB



LOFT LINER 82 MQ



LOFT LINER 84 M



LOFT LINER 100 GQ



LOFT LINER



LOFT LINER 79 F

LOFT LINER 82 FB



mit Rollergarage



mit Rollergarage

	IVECO Eurocargo 75 E 21	IVECO Eurocargo 100 E 25	IVECO Eurocargo 75 E 21	IVECO Eurocargo 100 E 25	
MOTOR	Reihendieselmotor (Zylinder)	4	6	4	6
	Hubraum (Liter)	4,5	6,7	4,5	6,7
	Leistung max. (kW/PS)	152 / 207	185 / 252	152 / 207	185 / 252
	Drehmoment max. (Nm)	750	850	750	850
	Emissionsklasse	EURO VI e	EURO VI e	EURO VI e	EURO VI e
MASSEN	Techn. zul. Gesamtmasse (kg) ¹	7.490 (7.800) ²	10.000	7.490 (7.800) ²	10.000
	Masse in fahrber. Zustand (kg) ¹	6.065	6.590	6.115	6.640
	Zuladung (kg) ¹	1.425 (1.735)	3.410	1.375 (1.685)	3.360
	Anhängelast mit Kugelkopf starr/abnehmbar (kg)	3.500	3.500	3.500	3.500
	Zuläss. Zuggesamtgewicht mit Kugelkopf starr/abnehmbar (kg)	10.990	13.500	10.990	13.500
ABMESSUNGEN	Gesamtlänge (mm)	8.350	8.350	8.650	8.650
	Gesamtbreite (mm)	2.400	2.400	2.400	2.400
	Gesamthöhe (mm)	3.460	3.460	3.460	3.460
	Radstand (mm)	4.185	4.185	4.455	4.455
	Lounge-Sitzbank links (mm)	1.440 x 1.000	1.440 x 1.000	1.740 x 1.000	1.740 x 1.000
	Couch rechts (mm)	1.130 x 650	1.130 x 650	1.130 x 650	1.130 x 650
	Heckbett (mm)	1.950 x 1.580	1.950 x 1.580	1.950 x 1.580	1.950 x 1.580
	Hubbett optional (mm)	2.000 x 1.300	2.000 x 1.300	2.000 x 1.300	2.000 x 1.300
	Garagentüre (Fahrerseite / Beifahrerseite H x B in mm)	750 x 950 / 1.250 x 950	750 x 950 / 1.250 x 950	750 x 950 / 1.250 x 950	750 x 950 / 1.250 x 950
	263.900,00 €	279.900,00€	266.900,00 €	282.900,00 €	

Preise in Euro (inkl. 19 % MwSt.)

1) siehe Rückseite 2) Auflastung möglich

LOFT LINER 79 L

LOFT LINER 82 LB



mit Rollergarage



mit Rollergarage

	IVECO Eurocargo 75 E 21	IVECO Eurocargo 100 E 25	IVECO Eurocargo 75 E 21	IVECO Eurocargo 100 E 25	
MOTOR	Reihendieselmotor (Zylinder)	4	6	4	6
	Hubraum (Liter)	4,5	6,7	4,5	6,7
	Leistung max. (kW/PS)	152 / 207	185 / 252	152 / 207	185 / 252
	Drehmoment max. (Nm)	750	850	750	850
	Emissionsklasse	EURO VI e	EURO VI e	EURO VI e	EURO VI e
MASSEN	Techn. zul. Gesamtmasse (kg) ¹	7.490 (7.800) ²	10.000	7.490 (7.800) ²	10.000
	Masse in fahrber. Zustand (kg) ¹	6.045	6.570	6.155	6.640
	Zuladung (kg) ¹	1.445 (1.755)	3.430	1.335 (1.645)	3.360
	Anhängelast mit Kugelkopf starr/abnehmbar (kg)	3.500	3.500	3.500	3.500
	Zuläss. Zuggesamtgewicht mit Kugelkopf starr/abnehmbar (kg)	10.990	13.500	10.990	13.500
ABMESSUNGEN	Gesamtlänge (mm)	8.280	8.280	8.580	8.580
	Gesamtbreite (mm)	2.400	2.400	2.400	2.400
	Gesamthöhe (mm)	3.460	3.460	3.460	3.460
	Radstand (mm)	4.185	4.185	4.455	4.455
	Lounge-Sitzbank links (mm)	1.440 x 1.000	1.440 x 1.000	1.740 x 1.000	1.740 x 1.000
	Couch rechts (mm)	880 x 650	880 x 650	880 x 650	880 x 650
	Heckbett (mm)	2 x 2.000 x 1.060	2 x 2.000 x 1.060	2 x 2.000 x 1.060	2 x 2.000 x 1.060
	Hubbett optional (mm)	2.000 x 1.300	2.000 x 1.300	2.000 x 1.300	2.000 x 1.300
	Garagentüre (Fahrerseite / Beifahrerseite H x B in mm)	750 x 950 / 1.250 x 950	750 x 950 / 1.250 x 950	750 x 950 / 1.250 x 950	750 x 950 / 1.250 x 950
	263.900,00 €	279.900,00 €	266.900,00 €	282.900,00 €	

Preise in Euro (inkl. 19 % MwSt.)

1) siehe Rückseite 2) Auflastung möglich

Bilder und Beschreibungen können aufpreispflichtige Optionen enthalten.

LOFT LINER 82 MQ

LOFT LINER 84 M



mit Rollergarage



mit Rollergarage

	IVECO Eurocargo 75 E 21	IVECO Eurocargo 100 E 25	IVECO Eurocargo 75 E 21	IVECO Eurocargo 100 E 25	
MOTOR	Reihendieselmotor (Zylinder)	4	6	4	6
	Hubraum (Liter)	4,5	6,7	4,5	6,7
	Leistung max. (kW/PS)	152 / 207	185 / 252	152 / 207	185 / 252
	Drehmoment max. (Nm)	750	850	750	850
	Emissionsklasse	EURO VI e	EURO VI e	EURO VI e	EURO VI e
MASSEN	Techn. zul. Gesamtmasse (kg) ¹	7.490 (7.800) ²	10.000	7.490 (7.800) ²	10.000
	Masse in fahrber. Zustand (kg) ¹	6.115	6.640	6.205	6.730
	Zuladung (kg) ¹	1.335 (1.645)	3.360	1.285 (1.595)	3.270
	Anhängelast mit Kugelkopf starr/abnehmbar (kg)	3.500	3.500	3.500	3.500
	Zuläss. Zuggesamtgewicht mit Kugelkopf starr/abnehmbar (kg)	10.990	13.500	10.990	13.500
ABMESSUNGEN	Gesamtlänge (mm)	8.580	8.580	8.780	8.780
	Gesamtbreite (mm)	2.400	2.400	2.400	2.400
	Gesamthöhe (mm)	3.460	3.460	3.460	3.460
	Radstand (mm)	4.455	4.455	4.455	4.455
	Lounge-Sitzbank links (mm)	1.250 x 1.000	1.250 x 1.000	1.440 x 1.000	1.440 x 1.000
	Couch rechts (mm)	880 x 650	880 x 650	880 x 650	880 x 650
	Heckbett (mm)	2.000 x 1.630	2.000 x 1.630	2.000 x 1.630	2.000 x 1.630
	Hubbett optional (mm)	2.000 x 1.300	2.000 x 1.300	2.000 x 1.300	2.000 x 1.300
Garagentüre (Fahrerseite / Beifahrerseite H x B in mm)	750 x 750 / 1.250 x 950	750 x 750 / 1.250 x 950	750 x 950 / 1.250 x 950	750 x 950 / 1.250 x 950	
	270.900,00 €	287.900,00 €	268.900,00 €	284.900,00 €	

Preise in Euro (inkl. 19 % MwSt.)

1) siehe Rückseite 2) Auflastung möglich

LOFT LINER 100 GQ



Länge: ≤ 3,55 m*
Höhe: ≤ 1,48 m*

IVECO Eurocargo
120 E 28

MOTOR	Reihendieselmotor (Zylinder)	6
	Hubraum (Liter)	6,7
	Leistung max. (kW/PS)	207 / 281
	Drehmoment max. (Nm)	1.000
	Emissionsklasse	EURO VI e
MASSEN	Techn. zul. Gesamtmasse (kg) ¹	11.990
	Masse in fahrber. Zustand (kg) ¹	7.950
	Zuladung (kg) ¹	4.040
	Anhängelast mit Kugelkopf starr/abnehmbar (kg)	3.500 / 2.910
	Zuläss. Zuggesamtgewicht mit Kugelkopf starr/abnehmbar (kg)	15.490 / 14.900
ABMESSUNGEN	Gesamtlänge (mm)	9.990
	Gesamtbreite (mm)	2.500
	Gesamthöhe (mm)	3.680
	Radstand (mm)	5.000
	Lounge-Sitzbank links (mm)	1.250 x 1.000
	Couch rechts (mm)	900 x 650
	Heckbett (mm)	2.080 x 1.630
	Hubbett optional (mm)	2.100 x 1.300
	Heckklappe elektrisch (Durchfahrt H x B in mm)	1.570 x 2.100
€	339.900,00 €	

LOFT LINER


Preise in Euro (inkl. 19 % MwSt.)


1) siehe Rückseite 2) Auflastung möglich

Bilder und Beschreibungen können aufpreispflichtige Optionen enthalten.

SERIENAUSSTATTUNG MORELO LOFT . LOFT LINER

ANTRIEB . FAHRWERK . FAHR SICHERHEIT

ANTRIEB	BASISFAHRZEUG MORELO LOFT	
		IVECO Daily 7,2 t / 7,49 t
	Turbodieselmotor mit Heckantrieb	3,0 Liter / 129 kW / 176 PS
	Kraftstofftank in Liter	90
	Emissionsklasse EURO VI e	AdBlue, 20 Liter
	Schaltgetriebe	■
Drehstrom-Lichtmaschine	14 V / 250 A ³ / 3.080 W	
FAHRWERK	Ganzjahresreifen (Continental Vanco Four Season)  M+S	
		225 / 75 R 16
	Scheibenbremsen an Vorder- und Hinterachse	■
	Pannen-Set mit Warndreieck, Verbandskasten, Warnleuchte, Unterlegkeil und Reifenfüllset	■
FAHR SICHERHEIT	Vorderachslast bis 2.900 kg	■
	Elektronisch geregeltes Anti-Blockier-System (ABS)	■
	Antriebs-Schlupf-Regelung (ASR)	■
	Elektronisches Stabilitäts-Programm (ESP)	■
	Tempomat	■
Aktives Reifendruckkontrollsystem	■	

ANTRIEB	BASISFAHRZEUGE MORELO LOFT LINER		
		IVECO Eurocargo 75 E 21	IVECO Eurocargo 100 E 25 / 120 E 28
	Turbodieselmotor mit Heckantrieb	4,5 Liter / 152 kW / 207 PS	6,7 Liter / 185 kW / 252 PS
	Differenzialsperre	■	■
	Kraftstofftank in Liter	190	190
	Emissionsklasse EURO VI e	AdBlue, 30 Liter	AdBlue, 30 Liter
	Automatisiertes Schaltgetriebe	6-Gang	6-Gang
	Drehstrom-Lichtmaschine	28V / 120A / 3.360W	28V / 120A / 3.360W
	Drehstrom-Lichtmaschine 12 Volt zusätzlich	14V / 80A / 1.120W	14V / 80A / 1.120W
FAHRWERK	Motorwärmetauscher	■	■
	Klimaanlage Fahrerhaus	■	■
	Bereifung Hinterachse mit Traktionsprofil  M+S	225 / 75 R 17,5	245 / 70 R 17,5 ⁴ 305 / 70 R 19,5 ⁵
	Zweikreis-Druckluftbremse und Motorbremse	■	■
	Scheibenbremsen an Vorder- und Hinterachse	■	■
	Luftfederung nur Hinterachse mit Funktion „Heben und Senken“	■	×
	Luftfederung an Vorder- und Hinterachse mit Funktion „Heben und Senken“	×	■
	Pannen-Set mit Warndreieck, Verbandskasten, Warnleuchte und Unterlegkeil	■	■

■ Serienausstattung × nicht erhältlich 3) Bei Option Retarder nur 220 A 4) 10 - 10,5 t Chassis 5) 12 - 15 t Chassis

		IVECO Eurocargo 75 E 21	IVECO Eurocargo 100 E 25 / 120 E 28
FAHR SICHERHEIT	BASISFAHRZEUGE MORELO LOFT LINER		
	Elektronisch geregeltes Anti-Blockier-System (ABS)	■	■
	Antriebs-Schlupf-Regelung (ASR)	■	■
	Elektronisches Stabilitäts-Programm (ESP)	■	■
	Spurhalteassistent	■	■
	Notbremsassistent	■	■
	Abstandsregeltempomat	■	■
	Unterrahrschutz	■	■
Tempomat	■	■	
COCKPIT	Pilotensitze drehbar, mit Armlehnen und integriertem Gurtsystem		
	Isolier-Plissee hinter Windschutzscheibe, mit elektrischer Betätigung, Sichtschutz, Verdunkelung und Sonnenblende		
	Panorama-Verbundglas-Windschutzscheibe, getönt		
	Flächenbündige, isolierverglaste Fahrerhaus-Seitenscheiben, mit manueller Betätigung		
	Lenkrad in Höhe und Neigung verstellbar		
	Außenspiegel (inkl. Weitwinkel- und Bordsteinspiegel) und Scheibenwischeranlage, im Reisebus-Stil		
	1 x USB-Ladebuchse und 2 x 230 Volt Steckdose seitlich		
	Optimierte Schallisolierung Motorraum		
	Fahrerhausbereich komplett isoliert, neuartiges GFK-Modul		
	Premium-Cockpit mit Lederverkleidung, Cupholder, Kühlfach regelbar und Ambientebeleuchtung		
LICHT	Halogen-Hauptscheinwerfer mit optischer Linse und zusätzlichem Fernlicht		
	Nebelscheinwerfer		
	Tagfahrlicht in LED-Technik		
KABINENAUFBAU	Seitenwände und Dach in 42 mm Wandstärke, davon 38 mm geschlossenzelliger RTM-Hartschaum		
	Aluminium-Dachprofileleisten mit Regenwasserführung zur Reduzierung von Seitenwandverschmutzung		
	Seitenwände in Alu-RTM-Alu-Sandwichbauweise, glatt und hochglänzend		
	Dach in GFK-RTM-Alu-Sandwichbauweise, mit Hagelschutz und geringer Wärmeleitfähigkeit		
	Unterboden in GFK-RTM-GFK-Sandwichbauweise, korrosions- und holzfrei		
	Kältebrückenfreie Wandverbindungstechnik, mittels hochverdichteter PU-Hartleisten		
	Blitzschutz durch Faraday'schen Käfig		
	Doppelboden beheizbar, seitlich über Außenklappen zugänglich, Höhe 366 mm (LOFT) / 420 mm (LOFT LINER bis 10 t Chassis) / 480 mm (LOFT LINER ab 10,5 t Chassis)		
	Eingangstüre extrabreit mit Fernbedienung, Fenster mit Verdunkelungsrollo und Fliegengitter (LOFT)		
	Eingangstüre „TOP-Class“ extrabreit mit Codeschloß und Fernbedienung, Fenster mit Verdunkelungsrollo und Fliegengitter (LOFT LINER)		
	Einstiegsstufe innen, beheizt		
	Einstiegsstufe außen 2-stufig, elektrisch ausfahrbar mit Sicherheits-Schaltung, bei Chassis bis 10 t		
	Einstiegsstufe außen 3-stufig, elektrisch ausfahrbar mit Sicherheits-Schaltung, bei Chassis ab 10,5 t		
	Heckgarage mit Garagentüre rechts und links, Bodenschienen mit Verzurrösen und 230 Volt Steckdose (nicht bei LOFT LINER 100 GQ)		
	Heckwand in Glasfaserverbund-Sandwichbauweise, mit PU-Schaumkern		
	Kunststofffenster im Wohnraum doppelverglast und getönt, mit Verdunkelungsplissee und Fliegenrollo		
	Vollkommen holzfreie Aufbaustruktur		
	Vorderfront und Seitenschürzen aus hochstabilem Glasfaserverbundmaterial		
Außenapplikation in Schwarz			

■ Serienausstattung

- Bodenbelag aus pflegeleichtem und hochwertigem PVC
- Wohnraumboden eben, vom Heck bis zum Armaturenbrett
- Dachluke mit Fliegenrollo und Verdunkelungsplissee im Schlafraum
- Doppelverglastes Midi-Dachfenster im Wohnraum, Fliegenrollo und Verdunkelungsplissee
- Lichtbaldachine mit LED-Spots, inklusive indirekter Beleuchtung, dimmbar
- Heckbett mit Mehrzonen-Matratze und Federlattenrost
- Kleiderschränke mit LED-Beleuchtung
- Mikrofaserpolsterung einschließlich Fahrer- und Beifahrersitz
- Sitzgruppe mit ergonomisch geformter Polsterung, komfortabler Mehrschichtaufbau mit Dienenwattierung und Reißverschlüssen
- Ausziehbarer, stabiler Tisch mit großem Verschieberegion und Schichtstoffoberfläche
- Gläservitrine mit LED-Beleuchtung im Eingangsbereich, mit passendem Gläser Sortiment und Platz für TV-Flachbildschirm, inkl. kleinem Apothekerauszugsschrank
- Steckdosen in Wohn- und Schlafraum
- Wandverkleidung mit farblich abgestimmtem Teppich
- Elegante Fallstores

- 177 Liter Kompressor-Kühlschrank mit separatem Frosterfach, Kühlschrankfront dunkel verspiegelt
- Morelosan-Küchenarbeitsplatte mit nahtlos eingeformtem Spül- und Reste Becken sowie Haushaltsabflüssen (nicht bei Q-Grundrissen)
- Morelosan-Küchenarbeitsplatte mit nahtlos eingeformtem Spülbecken sowie Haushaltsabflüssen (nur bei Q-Grundrissen)
- Dreiflamm-Luxus-Gasherd, versenkt eingebaut, mit Automatikzündung und Glasabdeckung (nicht bei Q-Grundrissen)
- Zweiflamm-Luxus-Gasherd, versenkt eingebaut, mit Automatikzündung und Glasabdeckung (nur bei Q-Grundrissen)
- Einhebel-Mischarmatur, in Chrom
- Schubladen mit SuperSoft-Einzug und Besteckeinsatz
- Ausziehbarer Abfallsammler mit zwei herausnehmbaren Behältern
- Dachluke mit Fliegenrollo und Verdunkelungsplissee
- LED-Spots im Lichtbaldachin
- Steckdosen, 2 x 230 Volt

CHIPTUNING VOM PROFI

QUALITÄT IST PROGRAMMIERBAR

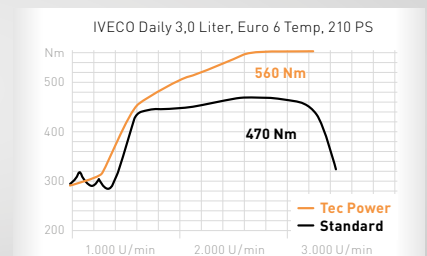
Fachkundige Motoroptimierung: Steuerzeiten, Einspritzmengen und Ladedruck werden individuell für Ihren MORELO konzipiert, um die bestmögliche Performance zu erreichen.

Telefon: +49 (0) 2642/90 38 72

Mehr Leistung
Optimiertes Drehmoment
Weniger Verbrauch (0,5 ~ 1 l / 100 km)
Versicherung und Zulassung haben Bestand
Enge Zusammenarbeit mit dem TÜV
30 Tage Geld-zurück-Garantie

Als Premiumpartner im Bereich Chiptuning haben wir bereits über 300 MORELO Reisemobilen zu einem gesunden Leistungsplus verholfen. Seit 20 Jahren auf dem Markt sind wir Europas größter Wohnmobiloptimierer – Motoren sind unsere Leidenschaft!

www.tec-power.de



SERIENAUSSTATTUNG MORELO LOFT . LOFT LINER

BADEZIMMER . VERSORGUNG . ELEKTRONIK . BORDELEKTRONIK

BADEZIMMER	Separater Toilettenraum (ausgenommen F- und Q-Grundrisse)
	Dachluke mit Fliegenrollo und Verdunkelungsplissee
	Waschtisch mit nahtlos eingeformtem Waschbecken, Push-Open-Ventil sowie Haushaltsabfluss
	Einhebel-Mischarmatur, in Chrom
	Seifenspender, Becherhalter und Handtuchhaken
	Wandschrank mit Beleuchtung
	Separate Dusche mit Wandstange und höhenverstellbarer Brause, mit Trockenstange
	Cassetten-Toilette
	Toilettenpapierhalter und Toilettenbürste
	Geräumiger Kleiderschrank mit LED-Beleuchtung
LED-Spots	
Steckdosen, 2 x 230 Volt	
VERSORGUNG	Gasflaschenraum für 2 x 11 kg nebeneinander, mit Gasregler, Schlauchbruchsicherung, Gasfilter und Flaschenumschaltautomatik
	Warmwasser-Gas-Zentralheizung 5.500 Watt mit thermostatischer Regelung, automatischem Entlüftungsventil und Rücklauf-Strangsperr
	Elektrische Heizpatrone 230 Volt, bis 3.000 Watt
	Heizkreislauf der Heckgarage regelbar
	Integrierter Warmwasserboiler zur Versorgung aller Entnahmestellen
	Frischwassertank ca. 300 Liter, Abwassertank ca. 200 Liter, im beheizten Doppelboden (LOFT)
	Frischwassertank ca. 360 Liter, Abwassertank ca. 250 Liter, im beheizten Doppelboden (LOFT LINER)
	Abwassertankentleerung durch Ablasshahn mit großem Querschnitt im beheizten Doppelboden und Abwasser-Ablassschlauch mit Bajonettanschluss
	Abwasserleitungen in haustechnisch ähnlicher Ausführung
	Spülanschlüsse für Abwasser- und für optionalen Fäkalientank
Zentrale Druckwasserversorgung	
ELEKTRONIK	Steckdose 230 Volt in Garage
	Steckdose 12 Volt in Elektrofach (LOFT)
	230 Volt-CEE-Einspeisung mit isolierter Bodendurchführung
	Gel-Batterie 140Ah im Zwischenboden, inklusive Batterie-Überwachungssystem mit Schutz vor Überlastung und Tiefentladung
	Ladeautomatik mit elektronischer Regelung und Batterietemperaturfühler, max. Ladestrom 25A
BORDELEKTRONIK	Zentrales Steuer- und Control-Panel mit Touchscreen
	Abschaltung der Bordelektrik bei Unterspannung oder Übertemperatur
	Bordelektronik mikroprozessorgesteuert
	Tasten zum Ein- und Ausschalten der Beleuchtung, Wasserpumpe und Sonderausstattung, inklusive Hauptschalter für alle Verbraucher
	Alarmeinrichtungen für „Ausgefahrene Trittstufe“, „Frischwassertank leer“, „Reserve-Gasflasche in Betrieb“ und diverse andere
	LCD-Bedienpaneel zum Überwachen der Außen- und Innentemperatur, Außenstromzufuhr, Batterien-Parallelschaltung, Batteriespannung der Fahrzeug- und Aufbaubatterie
	LCD-Bedienpaneel zum Überwachen von Abwassertank, Frischwassertank und Lade- und Entladestrom, Datum und Uhrzeit mit Weckfunktion

SONDERAUSSTATTUNG MORELO LOFT . LOFT LINER

FAHRWERK . CHASSIS-PAKET . SICHERHEITSPAKET

Artikel / Gewicht¹

	FAHRWERK MORELO LOFT IVECO DAILY 7,2 t / 7,49 t	IVECO Daily
018176 / 26	Daily „wide axle“ Vorderachse (Spurbreite Vorderachse + 200 mm)	7.790,00 €
011217 / 128	Retarder Original IVECO (Serientank nur 70 Liter)	8.590,00 €
018152 / 120	Kraftstofftank ca. 200 Liter (anstelle Serientank) ³	2.590,00 €
018214D / 25	Luftfederung Hinterachse	6.390,00 €
018212D / 63	Luftfederung Vorder- und Hinterachse, „Auto-Level“ und diverse Sonderfunktionen (nur in Verbindung mit Leichtmetallfelgen)	10.550,00 €
018225 / 05	Active-Air Fahrwerk (nur in Verbindung mit Luftfederung Vorderachse + Hinterachse)	5.450,00 €
018186 / 08	Leichtmetallfelgen MORELO Silver Vorderachse mit Spurverbreiterung und Stahlfelgen mit Radzierblenden Hinterachse	3.090,00 €
018186-01 / 08	Leichtmetallfelgen MORELO Graphite Vorderachse mit Spurverbreiterung und Stahlfelgen mit Radzierblenden Hinterachse	3.090,00 €
018187 / 08	Leichtmetallfelgen MORELO Silver Vorderachse und Hinterachse, jeweils mit Spurverbreiterung, Stahlventile	4.490,00 €
018187-01 / 08	Leichtmetallfelgen MORELO Graphite Vorderachse und Hinterachse, jeweils mit Spurverbreiterung, Stahlventile	4.490,00 €
017200 / 12	Radzierblenden Edelstahl 16“ für Stahlfelgen	750,00 €
018170D / 08	Spurverbreiterung Vorderachse nur für Stahlfelge	650,00 €
018181 / 16	Spurverbreiterung Hinterachse nur für Stahlfelge	950,00 €
018103 / 34	Anhängerkupplung bis 3.500 kg, starr (nur in Verbindung mit Chassis-Paket)	1.790,00 €
018099D / 41	Anhängerkupplung bis 3.500 kg, starr (inkl. elektrische und technische Vorbereitung)	2.590,00 €
018120D / 03	Aufpreis für Anhängerkupplungskopf abnehmbar (nur in Verbindung mit Anhängerkupplung)	590,00 €
017002 / 0	LED-Frontscheinwerfer 12 Volt, Ablend- / Fernlicht und Blinker, (nur in Verbindung mit Luftfederung HA)	2.290,00 €
018254 / 99	Hubstützenanlage mit automatischer Nivellierung ² inkl. Touchdisplay	9.490,00 €
018321 / 55	Reserverad auf Stahlfelge mit Halter unter Heckabsenkung	550,00 €
017307 / 04	Lenkrad abnehmbar, zur besseren Drehung des Fahrersitzes und Diebstahlschutz	1.090,00 €
020438 / 04	Garagentüre Fahrerseite 1.150 x 950 mm (nicht für 79 F und 82 FB)	950,00 €
011319 / 78	Chassis-Paket IVECO für 70 C 18	15.700,00 €
	↳ Motorvariante C 21, 152 kW / 207 PS	
	↳ Zulässiges Gesamtgewicht 7.490 kg	
	↳ ZF 8-Gang Wandlergetriebe	
	↳ Lederlenkrad mit Multifunktionstasten (nicht abnehmbar)	
	↳ Klimaanlage Fahrerhaus	
	↳ Elektrische und technische Vorbereitung für Anhängerkupplung	
	↳ Motorwärmetauscher	
	↳ Differenzialsperre für Hinterachse	
	↳ LED Rückleuchten mit Chromring	
011280 / 20	Fahr-Sicherheitspaket	7.890,00 €
	↳ Elektrische Feststellbremse	
	↳ Notbremsassistent, Abstandsregeltempomat	
	↳ Aktiver Spurhalteassistent mit Warntongeber	
	↳ Traction PLUS mit Bergabfahrhilfe	

Preise in Euro (inkl. 19 % MwSt.)

1) Gewicht in kg 2) nur in Verbindung mit Elektro-Paket 3) durch Verwendung der Originaltanksonde wird ein Füllstand über 150 ltr. als „voll“ angezeigt!

SONDERAUSSTATTUNG MORELO LOFT . LOFT LINER

FAHRWERK . COCKPIT

FAHRWERK IVECO EUROCARGO

Artikel / Gewicht¹

FAHRWERK MORELO LOFT LINER IVECO EUROCARGO 75 E 21 / 100 E 25 / 120 E 28

IVECO Eurocargo

018131E / 12	Elektrische und technische Vorbereitung für Anhängerkupplung (Nachrüstung sehr teuer)	1.190,00 €
018099E / 47	Anhängerkupplung bis 3.500 kg, starr (inkl. elektrische und technische Vorbereitung)	2.590,00 €
018120E / 03	Aufpreis für Anhängerkupplungskopf abnehmbar (nur in Verbindung mit Anhängerkupplung)	590,00 €
017018 / 0	LED-Frontscheinwerfer 24 V, Abblend- / Fernlicht und Blinker	2.290,00 €
018255 / 120	Hubstützenanlage mit automatischer Nivellierung ² inkl. Touchpanel	9.590,00 €
017304 / 04	Lederlenkrad MoreloExklusiv abnehmbar, zur besseren Drehung des Fahrersitzes und Diebstahlschutz	1.790,00 €
017105 / 130	Aufpreis 150 E 32 statt 120 E 28 (Masse fahrbereit + 130 kg, Zuladung + 2.880 kg, Radstand und Hecküberhang können abweichen)	15.990,00 €
017200E / 13	Radzierblenden Edelstahl 17,5" für Stahlfelgen	850,00 €
018319 / 80	Reserverad auf Stahlfelge mit Halter unter Heckabsenkung	950,00 €
021045 / 05	Druckluftanschluss hinter Schürzenklappe	550,00 €
020435 / 04	Garagentüre Fahrerseite 1.250 x 950 mm	950,00 €

LOFT

LOFT LINER

COCKPIT

Artikel / Gewicht¹

alle Modelle

017416 / 0	Digitales Rückspiegelsystem mit Bugspiegel- und Bordsteinkamera je auf Fahrer- und Beifahrerseite (statt Serienspiegel): 15" Bildschirm an der A-Säule auf Fahrer- und Beifahrerseite als Rückspiegel, 7" Bildschirm an der A-Säule auf Fahrer- und Beifahrerseite als Bug- und Bordsteinspiegel, Controller zur Einstellung der Sichtfelderweiterung	9.950,00 €
052032 / 04	Sitzheizung für Seriensitze	850,00 €
052130 / 45	Luxus-Fahrerhaus-Schwingsitze luftgefedert, mit Lordosenstütze, Armlehnen und Sitzheizung	4.390,00 €
052350 / 45	Luxus-Fahrerhaus-Schwingsitze luftgefedert, mit Lordosenstütze, Armlehnen, Belüftung und Sitzheizung (nur mit Option Polsterung Leder)	5.090,00 €
024959 / 05	Flächenbündige, isolierverglaste Fahrerhaus-Seitenscheiben, mit elektrischer Betätigung	1.350,00 €
021039 / 06	Doppelhorn-Druckluftfanfare (nur in Verbindung mit Luxus-Fahrerhaus-Schwingsitze)	1.090,00 €
031909 / 01	USB-Steckdose am Armaturenbrett	250,00 €
017508 / 20	Zusatzdämmung im Motorraum und zusätzliche Geräuschisolierung für Radkästen und Seitenwände im Motorbereich	1.690,00 €



Preise in Euro (inkl. 19 % MwSt.)

¹) Gewicht in kg ²) nur in Verbindung mit Elektro-Paket

Bilder und Beschreibungen können aufpreispflichtige Optionen enthalten.

SONDERAUSSTATTUNG MORELO LOFT . LOFT LINER

KABINENAUFBAU . KÜCHE

Artikel / Gewicht ¹		alle Modelle
022026 / 50	Dachmarkise elektrisch 5,0 m, mit LED-Beleuchtung, dimmbar mit Fernbedienung ²	3.190,00 €
022028 / 60	Dachmarkise elektrisch 6,0 m, mit LED-Beleuchtung, dimmbar mit Fernbedienung ²	3.290,00 €
022051 / 03	LED-Beleuchtung für Dachprofil fahrerseitig, dimmbar mit Fernbedienung	950,00 €
020554 / 15	Eingangstüre „TOP-Class“ extrabreit mit Codeschloß und Fernbedienung, Fenster mit Verdunkelungsrollo und Fliegengitter (LOFT)	1.690,00 €
025264 / 07	Midi-Heki-Dachfenster im Schlafraum (statt Serien-Dachluke)	850,00 €
025265 / 13	Panorama-Dachfenster, Heki 3, im Schlafraum (statt Serien-Dachluke)	1.590,00 €
025266 / 08	Panorama-Dachfenster, Heki 3 im Wohnraum (statt Serien-Dachluke)	1.190,00 €
037500 / 07	Safe mit elektronischer Verriegelung, automatisches Schließsystem mit Motorantrieb, 8,3 Liter Volumen	450,00 €
020331 / 05	Außendekor in Carbon-Optik für Seitenwände und Frontmaske (PALACE Style)	2.290,00 €
031945 / 05	Stauraumbeleuchtung	750,00 €
021030 / 03	Parksensoren hinten	950,00 €
020110 / 12	Alu-Riffelblech für Heckgaragenboden (nur bei Rollergarage)	750,00 €
020481 / 50	Fahrradlift für zwei Fahrräder mit Ladesteckdose für e-Bikes (nur für LOFT LINER 100 GQ)	3.190,00 €
020131 / 04	Zurrschienenpaket mit 3 zusätzlichen Verzurrstreben inkl. je 3 Verzurrösen in Heckgarage, jeweils auf Fahrer- und Beifahrerseite (nur für LOFT LINER 100 GQ)	650,00 €
036112 / 03	Kleiderstange in Heckgarage (nur bei Rollergarage)	350,00 €
031062 / 10	Zentralverriegelung für Stauraumklappen, außer Gas- und Eingangstür (nur für LOFT)	3.090,00 €
031061 / 10	Zentralverriegelung für Stauraumklappen, außer Gas- und Eingangstür (nur für LOFT LINER)	2.190,00 €
020314 / 05	Beleuchtetes MORELO-Logo an Frontmaske	750,00 €
043105 / 15	Küchenarbeitsplatte in Mineralwerkstoff, matt-finish, flächenbündige Abdeckung, verschiedene Dessins	1.590,00 €
043406 / 20	Mikrowelle mit Heißluft- und Grill-Funktion	990,00 €
043057 / 32	Luxus-Geschirrspülmaschine als Auszug unter Kochmulde (230 Volt-Betrieb über Außenanschluss, nicht bei Doppelauszug)	2.390,00 €
043275 / 05	Doppelauszug unter Küchenmulde statt Tür (nicht bei Geschirrspülmaschine)	550,00 €
043268 / 05	Nespressomaschine mit Ablageboard und 230 Volt Steckdose ² und Kapselhalter	590,00 €
025167 / 05	Ventilator-Dachluke anstelle Serien-Dachluke	950,00 €
045611 / 20	177 Liter AES-Kühlschrank mit separatem Frosterfach, Kühlschrankfront dunkel verspiegelt, mit automatischer und manueller Energiewahl und Gas-Backofen (statt Serie)	2.090,00 €
043470 / 08	SILWY Gläser Sortiment: magnetische Wein- und Sektgläser im Dinettenoberschrank und Kaffeetassen, Whiskey- und Wassergläser im Küchenoberschrank, je 4 Stück mit MORELO Logo (statt Serie)	1.090,00 €

**STABILITÄT +
SICHERHEIT**

VB-ACTIVEAIR

Die VB-ActiveAir ist die Kombination aus einer 4-Kanal Luftfederung und einem aktiven Dämpfungssystem.

Wussten Sie, dass die VB-ActiveAir Systeme zusätzlich auch noch folgende Funktionen haben:

AutoLevel-Funktion (optional)
Off Road-Funktion (bis 25 km/h)
Brauchwasserabfluss-Funktion
Heckgarageeinfahrts-Funktion
Fährauffahrts-Funktion
Manuelles Heben
Manuelles Senken
Komfortmodus
Sportmodus

Die VB-ActiveAir ist das einzige System mit ESC-Freigabe des Fahrzeugherstellers.




www.vbairsuspension.com

Preise in Euro (inkl. 19 % MwSt.)

¹) Gewicht in kg ²) nur in Verbindung mit Elektro-Paket

SONDERAUSSTATTUNG MORELO LOFT . LOFT LINER

WOHNEN . BADEZIMMER . SCHLAFEN

	Artikel / Gewicht ¹		alle Modelle
WOHNEN	050601 / 05	Wand- und Deckenbespannung in Kunstleder	1.890,00 €
	036600 / 0	Dekoränderung Möbelfronten (Preis pro Stück, Position und Anzahl frei wählbar, mit Ausnahme gebogene Oberschränklappen)	150,00 €
	035361 / 86	Bar-Sitzgruppe (Beifahrerseite) mit verstellbarem Einzelsitz und Sitzbank (inklusive einer zusätzlichen Personen-Zulassung, nicht für 79 L, 84 M, Q-Grundriss)	2.590,00 €
	035983 / 40	Gurtplatz für 1 Person mit Einzelsitzbank	990,00 €
	035984 / 45	Gurtplätze für 2 Personen mit Multifunktionscouch	1.090,00 €
	042204 / 07	Tischsäule höhenverstellbar mit Auflagepolster (nur bei Lounge-Sitzgruppe)	990,00 €
	042899 / 0	Stilwelt CASHMERE : Holzdekor in Aralie Sen mit lichtgrauen Möbelfronten	1.190,00 €
	042911 / 35	Wohnwelt NOVEL : zum Wohnraum geöffnete Sitzbank, Küchenarbeitsplatte in Mineralwerkstoff, Doppelspülbecken und großzügiger Arbeitsfläche, Vollauszüge im Küchenunterschrank, Nespressomaschine und 230 Volt Steckdose ² und Kapselhalter (nicht bei Q-Grundriss)	5.790,00 €
BADEZIMMER	036002 / 12	Cassetten-Toilette in Keramik, inklusive SOG-Toilettenentlüftung (nicht in Verbindung mit Festtank-Toilette)	550,00 €
	034216 / 15	Zusätzlicher 6 Liter Wasserboiler (ALDE Flow)	1.190,00 €
	036133 / 43	Festtank-Toilette in Keramik mit ca. 200 Liter Fäkalientank (LOFT)	3.090,00 €
	036135 / 43	Festtank-Toilette in Keramik mit ca. 250 Liter Fäkalientank (LOFT LINER)	3.090,00 €
	036093 / 06	Toilettentür mit satinierter Glasfüllung (nicht bei Q-Grundriss)	450,00 €
	036025 / 06	Toilettenerhöhung / Sockel 50 mm für Festtanktoilette	450,00 €
	025268 / 05	Ventilator-Dachluke anstelle Serien-Dachluke	950,00 €
SCHLAFEN	052207 / 34	Hubbett mit elektrischer Betätigung	2.590,00 €
	036256 / 05	Mehrzonen-Evo-Pore-Matratze und "Watergel"-Oberschicht im Hubbett	650,00 €
	036235 / 05	Heckbett mit Mehrzonen-EvoPore-Matratze und "Watergel"-Oberschicht	650,00 €
	036350 / 07	Liegewiese für L-Grundrisse, inkl. Komfort-Unterfederung, Mehrzonen-EvoPore-Matratze und „Watergel“-Oberschicht	2.090,00 €
	036351 / 40	Liegewiese für M-Grundrisse, inkl. zusätzlichen Schränken im Schlafraum, umlaufenden Oberschränken, Komfort-Unterfederung, Mehrzonen-EvoPore-Matratze und „Watergel“-Oberschicht (nicht bei Q-Grundriss)	3.090,00 €

EXPERTENTIPP


DOMETIC FRESHJET 3000

KRAFTVOLL UND LEISE

Die Dometic FreshJet 3000 ist mit einem innovativen zweizylindrigen Inverterkompressor ausgestattet. Die patentierte Technologie minimiert Vibrationen und ist wesentlich leistungsstärker als konventionelle Kompressorausführungen.

Dank intelligentem Design auf höchstem Niveau spielt die FreshJet 3000 in einer eigenen Liga und verschafft Wohnmobilreisenden frische und kühle Luft auf Knopfdruck.

dometic.com



Preise in Euro (inkl. 19 % MwSt.)

1) Gewicht in kg 2) nur in Verbindung mit Elektro-Paket

Bilder und Beschreibungen können aufpreispflichtige Optionen enthalten.

SONDERAUSSTATTUNG MORELO LOFT . LOFT LINER

ELEKTRONIK . MULTIMEDIA

Artikel / Gewicht ¹⁾		alle Modelle
031050 / 02	Alarmanlage	1.490,00 €
025238 / 40	Dach-Klimagerät im Bad oder im Flur zwischen Dusche und Bad mit Infrarot-Fernbedienung (Fahrzeuggesamthöhe + 130 mm), Betrieb nur über Netzanschluss	3.690,00 €
037161 / 23	Solaranlage mit 2 x 130 Watt Maximalleistung	2.190,00 €
037163 / 44	Solaranlage mit 4 x 130 Watt Maximalleistung, sofern platztechnisch möglich	3.890,00 €
037164 / 67	Solaranlage mit 6 x 130 Watt Maximalleistung, sofern platztechnisch möglich	5.590,00 €
031476 / 0	Elektro-Paket „Energie Lithium-Power“ (statt Serie) Lithium-Eisenphosphat-Batterie 1 x 340 Ah (Entnahmemenge 100 % = 340 Ah) Kombi-Ladegerät / Wechselrichter 3.000 Watt, bis 120 A Ladeleistung, mit Netzstärkewahl / Netzmangelausgleich (Power-Sharing), vollautomatischer Batterieschutz der Spitzenklasse	9.990,00 €
031466 / 34	Zusätzliche Lithium-Batterie 340 Ah (nur in Verbindung mit E-Paket „Lithium Power“, max. ges. 3 Batterien)	5.490,00 €
025057 / 0	230 V Verbraucher auf Wechselrichterbetrieb (min. 2 Lithium-Batterien notwendig)	290,00 €
031450 / 05	Sinus-Wechselrichter 300 Watt (mit sep. Steckdose für Dauerbetrieb von Kleingeräten, z.B. Beatmungsgerät)	650,00 €
031909 / 01	USB-Steckdose zusätzlich (genaue Position definieren)	250,00 €
031904 / 02	Kombisteckdose 12 V / TV / Sat-Anschluss (im Elektrofach)	390,00 €
031905 / 02	Kombisteckdose 12 V / TV / Sat-Einspeisung (im Elektrofach)	390,00 €
044103 / 05	Dyson Staubsauger V8 Absolut	850,00 €
037149 / 08	Doppel DIN Moniceiver-Radio mit CD / DVD Player, Monitor, Doppel-Rückfahrkamera und 4 Lautsprechern im Fahrerhaus	2.090,00 €
037112 / 08	Navigationssystem: abnehmbarer 10" Touchscreen mit fahrzeugspezifischer Navigation, Lenkradfernbedienung, Doppel-Rückfahrkamera mit Shutter, integriertem DAB+ Radio, Freisprecheinrichtung für Telefonate via Bluetooth und vier Lautsprechern	3.990,00 €
037090 / 04	Doppel-Rückfahrkamera mit Shutter	1.390,00 €
037096 / 08	Birdview Kameraset mit separatem 7" Monitor	3.690,00 €
	TV Pakete mit LED Flachbildschirm: Satelliten-TV-Anlage Oyster V mit 85cm Spiegel, vollautomatische Ausrichtung und Mehrteilnehmer-Ausstattung durch TWIN-LNB (Fahrzeuggesamthöhe + ca. 80 mm); LED Flachbildschirm mit Smart TV Funktion	
	für LOFT und LOFT LINER	
037623 / 55	↳ 27" TV unterhalb Vitrine im Eingangsbereich und 27" TV im Schlafraum	5.990,00 €
037619 / 58	↳ elektrisch absenkbarer 32" TV im Dinettenoberschrank (Beifahrerseite) mit Gläsern und Soundbar, und 27" TV im Schlafraum	6.790,00 €
037631 / 58	↳ elektrisch absenkbarer 32" TV im Dinettenoberschrank (Fahrerseite) mit Gläsern und Soundbar, und 27" TV im Schlafraum	7.780,00 €
037652 / 56	↳ 32" TV über Armaturenbrett im Frontoberschrank mit Soundbar, Dinettenoberschrank (Beifahrerseite) mit Gläsern, 27" TV im Schlafraum (nicht in Verbindung mit Hubbett)	6.790,00 €
	für LOFT LINER MQ / GQ	
037625 / 58	↳ elektrisch absenkbarer 32" TV im Dinettenoberschrank (Beifahrerseite) mit Gläsern und 40" TV im Schlafraum mit Soundbar	8.390,00 €
037635 / 58	↳ elektrisch ausfahrbarer 32" TV in der Küchenstellseite, Gläser im Dinettenoberschrank (Beifahrerseite), 40" TV im Schlafraum mit Soundbar	8.190,00 €
037301 / 05	LTE-WLAN Router mit DualSIM	2.290,00 €

Preise in Euro (inkl. 19 % MwSt.)

¹⁾ Gewicht in kg

SONDERAUSSTATTUNG MORELO LOFT . LOFT LINER

VERSORGUNG . AMBIENTE + DEKO . DIENSTLEISTUNG

	Artikel / Gewicht ¹⁾	alle Modelle	
VERSORGUNG	034225 / 01	Zentrale Filtereinheit zur Reinigung und Entkalkung der Frischwasserversorgung	1.090,00 €
	034202 / 03	Außendusche vor Hinterachse auf Fahrerseite	390,00 €
	035990 / 05	Umpumpfunktion von Abwasser in Fäkalientank (nur bei Festtank-Toilette)	1.090,00 €
	018143 / 02	Drucksensoren zur präzisen Füllstandmessung von Frisch- und Abwassertank	750,00 €
	018142 / 03	Drucksensoren zur präzisen Füllstandmessung von Frisch-, Abwasser- und Fäkalientank	1.050,00 €
	018145 / 02	Bluetoothbox für App-Anbindung zum Auslesen der Füllstände (nur in Verbindung mit den Drucksensoren)	750,00 €
	036024 / 03	Elektrischer Ablassschieber für Abwassertank	950,00 €
	036024-01 / 03	Elektrischer Ablassschieber für optionalen Fäkalientank	950,00 €
	036096 / 01	Unterflurkamera bei Ablassschieber	1.390,00 €
	033022 / 02	Gas-Alarm zur Wohnraumüberwachung	550,00 €
	034190 / 03	Wärmeregler im Schlafzimmer	550,00 €
	044000 / 14	Fußbodenheizung in Wohnraum und Badezimmer	2.790,00 €
	018600 / 15	Diesel-Standheizung, mit komfortabler Dauerheizfunktion über Wärmetauscher (5.200 Watt) inklusive Zeitschaltuhr	3.290,00 €
	033026 / 03	Gasaußenanschluss, auf Beifahrerseite in Außenwand	350,00 €
	033009 / 88	Gastank 70 Liter, mit Fern-Befüllung in der Seitenwand und Füllstandanzeige	2.790,00 €
	033007 / 111	Gastank 120 Liter, mit Fern-Befüllung und Füllstandanzeige	2.990,00 €
023103 / 77	Benzin-Generator 2.600 Watt Dauerleistung mit 10 Liter Benzintank, fest eingebaut	5.390,00 €	
034204 / 20	Frischwassertank 2 x ca. 280 Liter anstelle Serientanks (LOFT LINER 100 GQ, Reduzierter Stauraum im Doppelboden)	1.050,00 €	
AMBIENTE + DEKO	050100 / 0	Polsterung Mikrofaser in verschiedenen Dessins	Serie
	050507 / 20	Polsterung „Trendline“ Leder-Stoff-Kombination in verschiedenen Dessins	3.490,00 €
	050500 / 27	Polsterung Leder in verschiedenen Dessins	4.090,00 €
	050506 / 27	Polsterung Leder BiColor in verschiedenen Dessins	4.590,00 €
	051312 / 20	Wohnraumteppich in Sisal Sierra oder Velours Coco 830 beige, 865 graubraun und 2051 schoko	1.090,00 €
	051311 / 20	Wohnraumteppich Velours in Coco-Sonderfarbe	1.390,00 €
	051276 / 05	Dekopaket LEAF LINE, bestehend aus zusätzlichen 8 Kissen und LEAF LINE-Dekoschals anstelle Serie, verschiedene Dessins	890,00 €
	051271 / 03	Raffstores im Wohnraum, Falstores im Schlafrum	890,00 €
	051272 / 05	Raffstores in Wohn- und Schlafrum	1.390,00 €
	051280 / 05	Flächenvorhänge in Wohn- und Schlafrum	1.290,00 €
DIENSTLEISTUNG		Hochleistungs-Lackbeschichtung auf Keramikbasis für optimalen Lackschutz der Seitenwände, Front und Heck, optimale Pflege und Werterhalt des Fahrzeuges	
	020398 / 0	MORELO LOFT und LOFT LINER	2.890,00 €
	020393 / 0	MORELO LOFT LINER G-Fahrzeug	3.490,00 €
	020381 / 0	Anti-Korrosions-Beschichtung auf Wachsbasis für optimalen Rostschutz des Fahrzeugchassis und des Unterbodens (LOFT)	2.300,00 €
	020382 / 0	Anti-Korrosions-Beschichtung auf Wachsbasis für optimalen Rostschutz des Fahrzeugchassis und des Unterbodens (LOFT LINER)	2.600,00 €
	090000 / 0	Fahrzeug-Übergabe im Werk mit umfangreicher Einweisung in deutscher Sprache und Übergabeinspektion, Tankfüllung von Diesel- und Gastank, Gutscheine im Wert von über 100 €, Set MORELO Handtücher, 1 x MORELO Golfschirm, 2 x MORELO Basecap, 1 x MORELO PiepEi, Werksführung	1.890,00 €

Preise in Euro (inkl. 19 % MwSt.)

¹⁾ Gewicht in kg

Bilder und Beschreibungen können aufpreispflichtige Optionen enthalten.



NEXT LEVEL REISEKOMFORT

Wie macht man First Class noch erstklassiger? Indem man das Beste nimmt und es noch besser macht. Der MORELO PALACE fasziniert mit besonders markantem, maskulinem und dynamischem Design. Die klare Linienführung verleiht Ihren Reisen eine elegante Note. Dank der extrabreiten WideAxle (optional) erleben Sie ein ganz neues Fahrgefühl. Und so gelangen Sie noch komfortabler an die schönsten Orte dieser Welt.

MODELLÜBERSICHT
MORELO PALACE AUF IVECO DAILY

PALACE 85 L



PALACE 88 LB



PALACE 90 LS



PALACE 93 LSB



PALACE 90 M



PALACE 93 MB



PALACE 88 GQ



PALACE 90 G



PALACE



PALACE 85 L

PALACE 88 LB



mit Rollergarage



mit Rollergarage

IVECO Daily 70 C 18
(7.490 kg)

IVECO Daily 70 C 18
(7.490 kg)

MOTOR	IVECO Daily 70 C 18 (7.490 kg)		IVECO Daily 70 C 18 (7.490 kg)	
	Reihendieselmotor (Zylinder)	4	4	
	Hubraum (Liter)	3,0	3,0	
	Leistung max. (kW/PS)	129 / 176	129 / 176	
	Drehmoment max. (Nm)	430	430	
Emissionsklasse	EURO VI e	EURO VI e		
MASSEN	Techn. zul. Gesamtmasse (kg) ¹	7.490	7.490	
	Masse in fahrber. Zustand (kg) ¹	5.350	5.420	
	Zuladung (kg) ¹	2.140	2.070	
	Anhängelast mit Kugelkopf starr/abnehmbar (kg)	3.500	3.500	
	Zuläss. Zuggesamtgewicht mit Kugelkopf starr/abnehmbar (kg)	10.700	10.700	
ABMESSUNGEN	Gesamtlänge (mm)	8.690	8.990	
	Gesamtbreite (mm)	2.400 / 2.500 ²	2.400 / 2.500 ²	
	Gesamthöhe (mm)	3.490 ³	3.490 ³	
	Radstand (mm)	4.750	4.750 ⁴ / 4.900	
	Lounge-Sitzbank links (mm)	1.440 x 1.000	1.740 x 1.000	
	Couch rechts (mm)	1.250 x 650	1.250 x 650	
	Heckbett (mm)	2 x 2.000 x 1.060 / 1.110 ²	2 x 2.000 x 1.060 / 1.110 ²	
	Hubbett optional (mm)	2.000 x 1.300	2.000 x 1.300	
	Garagentüre (Fahrerseite / Beifahrerseite H x B in mm)	1.230 x 1.120	1.230 x 1.120	
		259.900,00 € 5.000,00 €	264.900,00 € 5.000,00 €	

2) Aufpreis XL-Breite (Zuladung abzgl. 40 kg)

Preise in Euro (inkl. 19 % MwSt.)

1) siehe Rückseite 2) Bei Blattfederung HA + 100 mm 3) Abhängig von Vorderachslast

PALACE 90 LS

PALACE 93 LSB



mit Rollergarage



mit Rollergarage

IVECO Daily 70 C 18
(7.490 kg)

IVECO Daily 70 C 18
(7.490 kg)

MOTOR	IVECO Daily 70 C 18 (7.490 kg)		IVECO Daily 70 C 18 (7.490 kg)	
	Reihendieselmotor (Zylinder)	4	4	4
	Hubraum (Liter)	3,0	3,0	3,0
	Leistung max. (kW/PS)	129 / 176	129 / 176	129 / 176
	Drehmoment max. (Nm)	430	430	430
Emissionsklasse	EURO VI e	EURO VI e	EURO VI e	
MASSEN	Techn. zul. Gesamtmasse (kg) ¹	7.490	7.490	7.490
	Masse in fahrber. Zustand (kg) ¹	5.500	5.600	5.600
	Zuladung (kg) ¹	1.990	1.890	1.890
	Anhängelast mit Kugelkopf starr/abnehmbar (kg)	3.500	3.500	3.500
	Zuläss. Zuggesamtgewicht mit Kugelkopf starr/abnehmbar (kg)	10.700	10.700	10.700
ABMESSUNGEN	Gesamtlänge (mm)	9.190	9.490	9.490
	Gesamtbreite (mm)	2.400 / 2.500 ²	2.400 / 2.500 ²	2.400 / 2.500 ²
	Gesamthöhe (mm)	3.490 ³	3.490 ³	3.490 ³
	Radstand (mm)	4.900 ⁴ / 5.100	5.100	5.100
	Lounge-Sitzbank links (mm)	1.440 x 1.000	1.740 x 1.000	1.740 x 1.000
	Couch rechts (mm)	1.250 x 650	1.250 x 650	1.250 x 650
	Heckbett (mm)	2 x 2.000 x 1.060 / 1.110 ²	2 x 2.000 x 1.060 / 1.110 ²	2 x 2.000 x 1.060 / 1.110 ²
	Hubbett optional (mm)	2.000 x 1.300	2.000 x 1.300	2.000 x 1.300
	Garagentüre (Fahrerseite / Beifahrerseite H x B in mm)	1.230 x 1.120	1.230 x 1.120	1.230 x 1.120
		266.900,00 € 5.000,00 €	267.900,00 € 5.000,00 €	267.900,00 € 5.000,00 €

2) Aufpreis XL-Breite (Zuladung abzgl. 40 kg)

Preise in Euro (inkl. 19 % MwSt.)

1) siehe Rückseite 2) Bei Blattfederung HA + 100 mm 3) Abhängig von Vorderachslast

Bilder und Beschreibungen können aufpreispflichtige Optionen enthalten.

PALACE 90 M

PALACE 93 MB



mit Rollergarage



mit Rollergarage

IVECO Daily 70 C 18
(7.490 kg)

IVECO Daily 70 C 18
(7.490 kg)

MOTOR	IVECO Daily 70 C 18 (7.490 kg)		IVECO Daily 70 C 18 (7.490 kg)	
	Reihendieselmotor (Zylinder)	4	4	
	Hubraum (Liter)	3,0	3,0	
	Leistung max. (kW/PS)	129 / 176	129 / 176	
	Drehmoment max. (Nm)	430	430	
Emissionsklasse	EURO VI e	EURO VI e		
MASSEN	Techn. zul. Gesamtmasse (kg) ¹	7.490	7.490	
	Masse in fahrber. Zustand (kg) ¹	5.500	5.600	
	Zuladung (kg) ¹	1.990	1.890	
	Anhängelast mit Kugelkopf starr/abnehmbar (kg)	3.500	3.500	
	Zuläss. Zuggesamtgewicht mit Kugelkopf starr/abnehmbar (kg)	10.700	10.700	
ABMESSUNGEN	Gesamtlänge (mm)	9.190	9.490	
	Gesamtbreite (mm)	2.400 / 2.500 ²	2.400 / 2.500 ²	
	Gesamthöhe (mm)	3.490 ³	3.490 ³	
	Radstand (mm)	4.900 ⁴ / 5.100	5.100	
	Lounge-Sitzbank links (mm)	1.440 x 1.000	1.740 x 1.000	
	Couch rechts (mm)	1.250 x 650	1.250 x 650	
	Heckbett (mm)	2.000 x 1.630	2.000 x 1.630	
	Hubbett optional (mm)	2.000 x 1.300	2.000 x 1.300	
	Garagentüre (Fahrerseite / Beifahrerseite H x B in mm)	1.230 x 1.120	1.230 x 1.120	
		266.900,00 € 5.000,00 €	267.900,00 € 5.000,00 €	

²) Aufpreis XL-Breite (Zuladung abzgl. 40 kg)

Preise in Euro (inkl. 19 % MwSt.)

¹) siehe Rückseite ³) Bei Blattfederung HA + 100 mm ⁴) Abhängig von Vorderachslast

PALACE 88 GQ

PALACE 90 G



Länge: ≤ 2,75 m*
Höhe: ≤ 1,56 m*



Länge: ≤ 2,75 m*
Höhe: ≤ 1,56 m*

IVECO Daily 70 C 18
(7.490 kg)

IVECO Daily 70 C 18
(7.490 kg)

	IVECO Daily 70 C 18 (7.490 kg)	IVECO Daily 70 C 18 (7.490 kg)	
MOTOR	Reihendieselmotor (Zylinder)	4	4
	Hubraum (Liter)	3,0	3,0
	Leistung max. (kW/PS)	129 / 176	129 / 176
	Drehmoment max. (Nm)	430	430
	Emissionsklasse	EURO VI e	EURO VI e
MASSEN	Techn. zul. Gesamtmasse (kg) ¹⁾	7.490	7.490
	Masse in fahrber. Zustand (kg) ¹⁾	5.540	5.720
	Zuladung (kg) ¹⁾	1.950	1.770
	Anhängelast mit Kugelkopf starr/abnehmbar (kg)	2.500	2.500
	Zuläss. Zuggesamtgewicht mit Kugelkopf starr/abnehmbar (kg)	10.700	10.700
ABMESSUNGEN	Gesamtlänge (mm)	8.990	9.540
	Gesamtbreite (mm)	2.400	2.400
	Gesamthöhe (mm)	3.490	3.490
	Radstand (mm)	4.750	5.100
	Lounge-Sitzbank links (mm)	1.250 x 1.000	1.440 x 1.000
	Couch rechts (mm)	900 x 650	1.250 x 650
	Heckbett (mm)	2.080 x 1.630	2.080 x 1.630
	Hubbett optional (mm)	2.000 x 1.300	2.000 x 1.300
	Heckklappe elektrisch (Durchfahrt H x B in mm)	1.570 x 2.000	1.570 x 2.000
	289.900,00 €	291.900,00 €	

Preise in Euro (inkl. 19 % MwSt.)

1) siehe Rückseite *) Zulässige Gesamtmasse beachten! Nur Smart mit Verbrennungsmotor, E-Smart nur auf Anfrage.

Bilder und Beschreibungen können aufpreispflichtige Optionen enthalten.



MODELLÜBERSICHT

MORELO PALACE LINER AUF IVECO EUROCARGO ODER MERCEDES-BENZ ATEGO

PALACE LINER 88 LB



PALACE LINER 93 LSB



PALACE LINER 93 MB



PALACE LINER 95 GB



PALACE LINER 99 GSB



PALACE LINER 103 GSB



PALACE LINER 110 GSB



Alle PALACE LINER sind in
XL-Breite.



PALACE LINER

PALACE LINER 88 LB

PALACE LINER 93 LSB



mit Rollergarage



mit Rollergarage

	IVECO Eurocargo 100 E 25	Mercedes-Benz Atego 924 L	IVECO Eurocargo 100 E 25	Mercedes-Benz Atego 924 L
MOTOR	Reihendieselmotor (Zylinder)	6	6	6
	Hubraum (Liter)	6,7	7,7	6,7
	Leistung max. (kW/PS)	185 / 252	175 / 238	185 / 252
	Drehmoment max. (Nm)	850	1.000	850
	Emissionsklasse	EURO VI e	EURO VI e	EURO VI e
MASSEN	Techn. zul. Gesamtmasse (kg) ¹⁾	10.000	10.500	10.000
	Masse in fahrber. Zustand (kg) ¹⁾	6.725	7.420	6.905
	Zuladung (kg) ¹⁾	3.275	3.080	3.095
	Anhängelast mit Kugelkopf starr/abnehmbar (kg)	3.500 / 3.500	3.500 / 3.020	3.500 / 3.500
	Zuläss. Zuggesamtgewicht mit Kugelkopf starr/abnehmbar (kg)	13.500 / 13.500	14.000 / 13.520	13.500 / 13.500
ABMESSUNGEN	Gesamtlänge (mm)	8.990	8.990	9.490
	Gesamtbreite (mm)	2.500	2.500	2.500
	Gesamthöhe (mm)	3.610	3.610	3.610
	Radstand (mm)	4.455	4.520	4.815
	Lounge-Sitzbank links (mm)	1.740 x 1.000	1.740 x 1.000	1.740 x 1.000
	Couch rechts (mm)	1.250 x 650	1.250 x 650	1.250 x 650
	Heckbett (mm)	2 x 2.000 x 1.110	2 x 2.000 x 1.110	2 x 2.000 x 1.110
	Hubbett optional (mm)	2.100 x 1.300	2.100 x 1.300	2.100 x 1.300
	Garagentüre (Fahrerseite / Beifahrerseite H x B in mm)	1.230 x 1.120	1.230 x 1.120	1.230 x 1.120
	317.400,00 €	340.400,00 €	320.400,00 €	343.400,00 €

Preise in Euro (inkl. 19 % MwSt.)

¹⁾ siehe Rückseite

PALACE LINER 93 MB



mit Rollergarage

IVECO Eurocargo
100 E 25

Mercedes-Benz Atego
924 L

	IVECO Eurocargo 100 E 25	Mercedes-Benz Atego 924 L	
MOTOR	Reihendieselmotor (Zylinder)	6	6
	Hubraum (Liter)	6,7	7,7
	Leistung max. (kW/PS)	185 / 252	175 / 238
	Drehmoment max. (Nm)	850	1.000
	Emissionsklasse	EURO VI e	EURO VI e
MASSEN	Techn. zul. Gesamtmasse (kg) ¹⁾	10.000	10.500
	Masse in fahrber. Zustand (kg) ¹⁾	6.905	7.600
	Zuladung (kg) ¹⁾	3.095	2.900
	Anhängelast mit Kugelkopf starr/abnehmbar (kg)	3.500 / 3.500	3.500 / 3.020
	Zuläss. Zugsgesamtgewicht mit Kugelkopf starr/abnehmbar (kg)	13.500 / 13.500	14.000 / 13.520
ABMESSUNGEN	Gesamtlänge (mm)	9.490	9.490
	Gesamtbreite (mm)	2.500	2.500
	Gesamthöhe (mm)	3.610	3.610
	Radstand (mm)	4.815	4.820
	Lounge-Sitzbank links (mm)	1.740 x 1.000	1.740 x 1.000
	Couch rechts (mm)	1.250 x 650	1.250 x 650
	Heckbett (mm)	2.000 x 1.630	2.000 x 1.630
	Hubbett optional (mm)	2.100 x 1.300	2.100 x 1.300
	Garagentüre (Fahrerseite / Beifahrerseite H x B in mm)	1.230 x 1.120	1.230 x 1.120
€	320.400,00€	343.400,00 €	

Preise in Euro (inkl. 19 % MwSt.)

¹⁾ siehe Rückseite

Bilder und Beschreibungen können aufpreispflichtige Optionen enthalten.

PALACE LINER 95 GB

PALACE LINER 99 GSB



Length: ≤ 2,75 m*
Height: ≤ 1,56 m*



Länge: ≤ 2,75 m*
Höhe: ≤ 1,56 m*

	IVECO Eurocargo 120 E 28	Mercedes-Benz Atego 1230 L	IVECO Eurocargo 120 E 28	Mercedes-Benz Atego 1230 L
MOTOR	Reihendieselmotor (Zylinder)	6	6	6
	Hubraum (Liter)	6,7	7,7	6,7
	Leistung max. (kW/PS)	207 / 281	220 / 299	207 / 281
	Drehmoment max. (Nm)	1.000	1.200	1.000
	Emissionsklasse	EURO VI e	EURO VI e	EURO VI e
MASSEN	Techn. zul. Gesamtmasse (kg) ¹⁾	11.990	11.990	11.990
	Masse in fahrber. Zustand (kg) ¹⁾	8.175	8.400	8.355
	Zuladung (kg) ¹⁾	3.815	3.590	3.635
	Anhängelast mit Kugelkopf starr/abnehmbar (kg)	3.500 / 2.910	3.500 / 2.910	3.500 / 2.910
	Zuläss. Zuggesamtgewicht mit Kugelkopf starr/abnehmbar (kg)	15.490 / 14.900	15.490 / 14.900	15.490 / 14.900
ABMESSUNGEN	Gesamtlänge (mm)	9.850	9.850	10.250
	Gesamtbreite (mm)	2.500	2.500	2.500
	Gesamthöhe (mm)	3.720	3.720	3.720
	Radstand (mm)	5.000	5.060	5.175
	Lounge-Sitzbank links (mm)	1.740 x 1.000	1.740 x 1.000	1.740 x 1.000
	Couch rechts (mm)	1.250 x 650	1.250 x 650	1.250 x 650
	Heckbett (mm)	2.080 x 1.630	2.080 x 1.630	2.080 x 1.630
	Hubbett optional (mm)	2.100 x 1.300	2.100 x 1.300	2.100 x 1.300
Heckklappe elektrisch (Durchfahrt H x B in mm)	1.570 x 2.100	1.570 x 2.100	1.570 x 2.100	
	361.400,00€	381.400,00 €	365.400,00 €	384.400,00 €

Preise in Euro (inkl. 19 % MwSt.)

1) siehe Rückseite *) PKW, die nicht abgeschleppt werden können auf Anfrage

PALACE LINER 103 GSB

PALACE LINER 110 GSB



Länge: ≤ 3,55 m*
Höhe: ≤ 1,48 m*



Länge: ≤ 4,10 m*
Höhe: ≤ 1,48 m*

MOTOR

MASSEN

ABMESSUNGEN

€

	IVECO Eurocargo 120 E 28	Mercedes-Benz Atego 1230 L	IVECO Eurocargo 120 E 28	Mercedes-Benz Atego 1230 L
Reihendieselmotor (Zylinder)	6	6	6	6
Hubraum (Liter)	6,7	7,7	6,7	7,7
Leistung max. (kW/PS)	207 / 281	220 / 299	207 / 281	220 / 299
Drehmoment max. (Nm)	1.000	1.200	1.000	1.200
Emissionsklasse	EURO VI e	EURO VI e	EURO VI e	EURO VI e
Techn. zul. Gesamtmasse (kg) ¹⁾	11.990	11.990	11.990	11.990
Masse in fahrber. Zustand (kg) ¹⁾	8.815	9.040	9.255	9.480
Zuladung (kg) ¹⁾	3.175	2.950	2.735	2.510
Anhängelast mit Kugelkopf starr/abnehmbar (kg)	3.500 / 2.910	3.500 / 2.910	3.500 / 2.910	3.500 / 2.910
Zuläss. Zugsgesamtgewicht mit Kugelkopf starr/abnehmbar (kg)	15.490 / 14.900	15.490 / 14.900	15.490 / 14.900	15.490 / 14.900
Gesamtlänge (mm)	10.850	10.850	11.280	11.280
Gesamtbreite (mm)	2.500	2.500	2.500	2.500
Gesamthöhe (mm)	3.720	3.720	3.720	3.720
Radstand (mm)	5.670	5.660	5.800	5.660
Lounge-Sitzbank links (mm)	1.740 x 1.000	1.740 x 1.000	1.740 x 1.000	1.740 x 1.000
Couch rechts (mm)	1.250 x 650	1.250 x 650	1.250 x 650	1.250 x 650
Heckbett (mm)	2.080 x 1.630	2.080 x 1.630	2.080 x 1.630	2.080 x 1.630
Hubbett optional (mm)	2.100 x 1.300	2.100 x 1.300	2.100 x 1.300	2.100 x 1.300
Heckklappe elektrisch (Durchfahrt H x B in mm)	1.570 x 2.100	1.570 x 2.100	1.570 x 2.100	1.570 x 2.100
	373.400,00 €	392.400,00 €	381.400,00 €	399.400,00 €

PALACE LINER


Preise in Euro (inkl. 19 % MwSt.)



1) siehe Rückseite *) PKW, die nicht abgeschleppt werden können auf Anfrage

Bilder und Beschreibungen können aufpreispflichtige Optionen enthalten.

SERIENAUSSTATTUNG MORELO PALACE . PALACE LINER

ANTRIEB . FAHRWERK . FAHR SICHERHEIT

ANTRIEB	BASISFAHRZEUG MORELO PALACE	IVECO Daily	
		7,49 t	
	Turbodieselmotor mit Heckantrieb	3,0 Liter / 129 kW / 176 PS	
	Kraftstofftank in Liter	90	
	Emissionsklasse EURO VI e	AdBlue, 20 Liter	
	Schaltgetriebe	6-Gang	
	Drehstrom-Lichtmaschine	14 V / 250 A ³ / 3.080 W	
FAHRWERK	Ganzjahresreifen (Continental Vanco Four Season)  M+S	225 / 75 R 16	
	Scheibenbremsen an Vorder- und Hinterachse	■	
	Pannens-Set mit Warndreieck, Verbandskasten, Warnleuchte, Unterlegkeil und Reifenfüllset	■	
	Luftfederung an Vorder- und Hinterachse bei PALACE 88 / 90 G	■	
SICHERHEIT	Elektronisch geregeltes Anti-Blockier-System (ABS)	■	
	Antriebs-Schlupf-Regelung (ASR)	■	
	Elektronisches Stabilitäts-Programm (ESP)	■	
	Tempomat	■	
	Aktives Reifendruckkontrollsystem	■	

ANTRIEB	BASISFAHRZEUGE MORELO PALACE LINER	IVECO Eurocargo	Mercedes-Benz Atego
		Turbodieselmotor mit Heckantrieb	6,7 Liter / 185 kW / 252 PS
	Differenzialsperre	■	■
	Kraftstofftank in Liter	190	180
	Emissionsklasse EURO VI e	AdBlue, 30 Liter	AdBlue, 35 Liter
	Automatisiertes Schaltgetriebe	6-Gang	6-Gang / 8-Gang ab 12 t
	Drehstrom-Lichtmaschine	28 V / 120 A / 3.360 W	28 V / 150 A / 4.200 W
	Drehstrom-Lichtmaschine 12 Volt zusätzlich	14 V / 80 A / 1.120 W	×
FAHRWERK	Bereifung 10 - 10,5 t Chassis, Hinterachse mit Traktionsprofil  M+S	245 / 70 R 17.5	245 / 70 R 17.5
	Bereifung 12 - 15 t Chassis, Hinterachse mit Traktionsprofil  M+S	305 / 70 R 19.5	285 / 70 R 19.5
	Edelstahl-Radzierblenden	■	■
	Zweikreis-Druckluftbremse und Motorbremse	■	■
	Scheibenbremsen an Vorder- und Hinterachse	■	■
	Luftfederung nur Hinterachse mit Funktion „Heben und Senken“	■	924
	Luftfederung an Vorder- und Hinterachse mit Funktion „Heben und Senken“	×	1230 / 1530
	Pannens-Set mit Warndreieck, Verbandskasten, Warnleuchte und Unterlegkeil	■	■
FAHR SICHERHEIT	Elektronisch geregeltes Anti-Blockier-System (ABS)	■	■
	Antriebs-Schlupf-Regelung (ASR)	■	■
	Elektronisches Stabilitäts-Programm (ESP)	■	■
	Spurhalteassistent	■	■
	Notbremsassistent	■	■
	Abstandsregeltempomat	■	×
	Verstärkte Motorbremse	×	■
	Unterrahnschutz	■	■
	Tempomat	■	■

■ Serienausstattung × nicht erhältlich 3) Bei Option Retarder nur 220 A

SERIENAUSSTATTUNG MORELO PALACE . PALACE LINER

COCKPIT . LICHT . KABINENAUFBAU

COCKPIT	Pilotensitze drehbar, mit Armlehnen und integriertem Gurtsystem
	Isolier-Plissee hinter Windschutzscheibe, mit elektrischer Betätigung, Sichtschutz, Verdunkelung und Sonnenblende
	Panorama-Verbundglas-Windschutzscheibe, getönt
	Flächenbündige, isolierverglaste Fahrerhaus-Seitenscheiben, mit manueller Betätigung
	Klimaanlage Fahrerhaus
	Lenkrad in Höhe und Neigung verstellbar
	Außenspiegel (inkl. Weitwinkel- und Bordsteinspiegel) und Scheibenwischeranlage, im Reisebus-Stil
	Radio im Fahrerhaus mit CD- und MP3-Wiedergabe
	Hochwertige 2-Wege-Lautsprecher in den Seitenverkleidungen und auf dem Armaturenbrettdeckel
	2 x USB-Ladebuchse und 2 x 230 Volt Steckdose
	Optimierte Schallisolierung Motorraum
LICHT	Fahrerhausbereich komplett isoliert, neuartiges GFK-Modul
	Premium-Cockpit mit Lederverkleidung, Cupholder, Kühlfach regelbar und Ambientebeleuchtung
	Halogen-Hauptscheinwerfer mit optischer Linse und zusätzlichem Fernlicht
	Nebelscheinwerfer
KABINENAUFBAU	Tagfahrlicht in LED-Technik
	LED-Rückleuchten mit Chromring
	Seitenwände und Dach in 42 mm Wandstärke, davon 38 mm geschlossenzelliger RTM-Hartschaum
	Aluminium-Dachprofileleisten mit Regenwasserführung zur Reduzierung von Seitenwandverschmutzung
	Seitenwände in Alu-RTM-Alu-Sandwichbauweise, glatt und hochglänzend
	Dach in GFK-RTM-Alu-Sandwichbauweise, mit Hagelschutz und geringer Wärmeleitfähigkeit
	Unterboden in GFK-RTM-GFK-Sandwichbauweise, korrosions- und holzfrei
	Kältebrückenfreie Wandverbindungstechnik, mittels hochverdichteter PU-Hartleisten
	Garagentür mit elektrischer Entriegelung bzw. elektrische Heckklappe bei Autogarage
	Blitzschutz durch Faraday'schen Käfig
	Doppelboden beheizbar, Höhe 420 mm bei PALACE, 480 mm bei PALACE LINER, seitlich über Außenklappen zugänglich
	Eingangstüre „TOP-Class“ extrabreit mit Codeschloß und Fernbedienung, Fenster mit Verdunkelungsrollo und Fliegengitter
	Einstiegsstufe innen, beheizt und mit 2 Schubkästen
	Einstiegsstufe außen 2-stufig, elektrisch ausfahrbar mit Sicherheits-Schaltung, bei Chassis bis 10 t
	Einstiegsstufe außen 3-stufig, elektrisch ausfahrbar mit Sicherheits-Schaltung, bei Chassis ab 10,5 t
	Heckgarage mit Garagentüre rechts und links, Bodenschienen mit Verzurrösen und 230 Volt Steckdose (nicht bei G-Modellen)
	Heckwand in Glasfaserverbund-Sandwichbauweise, mit PU-Schaumkern
	Kunststofffenster im Wohnraum doppelverglast und getönt, mit Verdunkelungsplissee und Fliegenrollo
	Stauraumklappen thermisch getrennt, innen mit Teppich verkleidet
Vollkommen holzfreie Aufbaustruktur	
Vorderfront und Seitenschürzen aus hochstabilem Glasfaserverbundmaterial	
Außenapplikation in Schwarz und Silber	
Stabiler Griff als Einstiegshilfe, beleuchtet	

- Bodenbelag aus pflegeleichtem und hochwertigem PVC
- Wohnraumboden eben, vom Heck bis zum Armaturenbrett
- Dachluke mit Fliegenrollo und Verdunkelungsplissee im Schlafraum
- Doppelverglastes Panorama-Dachfenster im Wohnraum, Fliegenrollo und Verdunkelungsplissee
- Lichtbaldachine mit LED-Spots, inklusive indirekter Beleuchtung, dimmbar
- Heckbett mit Mehrzonen-Matratze, inklusive Komfort-Unterfederung und verstellbarem Kopfteil
- Kleiderschränke mit LED-Beleuchtung
- Mikrofaserpolsterung einschließlich Fahrer- und Beifahrersitz
- Sitzgruppe mit ergonomisch geformter Polsterung, komfortabler Mehrschichtaufbau mit Dienenwattierung und Reißverschlüssen
- Ausziehbarer, stabiler Tisch, mit großem Verschieberegion und Schichtstoffoberfläche
- Deckenhoher Apothekerschrank mit 2 Auszügen im Eingangsbereich
- Steckdosen in Wohn- und Schlafraum
- Wandverkleidung mit farblich abgestimmtem Teppich
- Elegante Foldstores

- 177 Liter Kompressor-Kühlschrank mit separatem Frosterfach, Kühlschrankfront dunkel verspiegelt
- Mikrowelle mit Heißluft- und Grill-Funktion
- Morelosan-Küchenarbeitsplatte mit nahtlos eingeformtem Spül- und Reste Becken sowie Haushaltsabflüssen (nicht bei PALACE 88G)
- Morelosan-Küchenarbeitsplatte mit nahtlos eingeformtem Spülbecken sowie Haushaltsabflüssen (nur bei PALACE 88G)
- Dreiflamm-Luxus-Gasherd, versenkt eingebaut, mit Automatikzündung und Glasabdeckung (nicht bei PALACE 88G)
- Zweiflamm-Luxus-Gasherd, versenkt eingebaut, mit Automatikzündung und Glasabdeckung (nur bei PALACE 88G)
- Einhebel-Mischarmatur, in Chrom
- Schubladen mit SuperSoft-Einzug und Besteckeinsatz
- Ausziehbarer Abfallsammler mit zwei herausnehmbaren Behältern
- Dachluke mit Fliegenrollo und Verdunkelungsplissee
- LED-Spots im Lichtbaldachin
- Steckdosen, 2 x 230 Volt

WEIL QUALITÄT IM KERN STECKT!

DAUERHAFT BESTE DÄMMUNG FÜR IHR REISEMOBIL



Für beste Wärmedämmung und Lebensdauer Ihres Reisemobils oder Caravans setzen zukunftsorientierte Hersteller wie MORELO auf die leistungsfähigen Dämmmaterialien von **RAVAGO BUILDING SOLUTIONS**. Mit ihren geringen Gewichten und ihren hervorragenden Dämmleistungen ermöglichen die Kernschichtmaterialien **RAVATHERM™ XPS X PLUS RTM** und **RAVATHERM™ XPS X PLUS LB** einen hochwertigen Wandaufbau – für maximale Energieeffizienz, geringeren Kraftstoffverbrauch und Langlebigkeit des Reisemobils. Ein weiterer Vorteil: Dank ihrer geschlossenen Zellstruktur beugen die XPS-Dämmstoffe von RAVAGO BUILDING SOLUTIONS Schimmelbildung vor, damit können Sie Ihr mobiles Zuhause dauerhaft entspannt genießen.



www.ravagobuildingsolutions.com/industry

BADEZIMMER	Dachluke mit Fliegenrollo und Verdunkelungsplissee
	Waschtisch mit nahtlos eingeformtem Waschbecken, Push-Open-Ventil sowie Haushaltsabfluss
	Einhebel-Mischarmatur, in Chrom, mit Auszug am Waschtisch
	Seifenspender, Becherhalter und Handtuchhaken
	Spiegelschrank mit Beleuchtung
	Separate Dusche mit Wandstange und höhenverstellbarer Brause, mit Trockenstange
	Toilettenraumfenster mit Fliegenrollo und Verdunkelungsplissee bei Premiumbad
	Toilette in Keramik mit 250 Liter Festtank
	Toilettenpapierhalter und Toilettenbürste
	Geräumiger Kleiderschrank mit LED-Beleuchtung
LED-Spots	
Steckdosen, 2 x 230 Volt	
VERSORGUNG	Gasflaschenraum für 2 x 11 kg nebeneinander, mit Gasregler, Schlauchbruchsicherung, Gasfilter und Flaschenumschaltautomatik
	Warmwasser-Gas-Zentralheizung 5.500 Watt mit thermostatischer Regelung, automatischem Entlüftungsventil und Rücklauf-Strangsperr
	Elektrische Heizpatrone 230 Volt, bis 3.000 Watt
	Motorwärmetauscher, der die Abwärme des Motors zur Wohnraumbeheizung nutzt
	Fußbodenheizung in Wohnraum, Bad und Fahrerhaus
	Wärmeregler im Schlafzimmer
	Heizkreislauf der Heckgarage regelbar
	Handtuchtrockner-Heizkörper im Bad, thermostatisch regelbar
	Integrierter Warmwasserboiler zur Versorgung aller Entnahmestellen
	Frischwassertank ca. 360 Liter, Abwassertank ca. 250 Liter, Fäkalientank ca. 250 Liter, im beheizten Doppelboden
	Abwassertankentleerung durch Ablasshahn mit großem Querschnitt im beheizten Doppelboden und Abwasser-Ablassschlauch mit Bajonettanschluss
	Abwasserleitungen in haustechnisch ähnlicher Ausführung
	Spülanschlüsse für Abwasser- und Fäkalientank
Zentrale Druckwasserversorgung	
ELEKTRONIK	2 x 230 Volt Steckdosen in Garage
	Steckdose 12 Volt in Elektrofach (PALACE)
	230 Volt-CEE-Einspeisung mit isolierter Bodendurchführung
	Gel-Batterie 140Ah im Zwischenboden, inklusive Batterie-Überwachungssystem mit Schutz vor Überlastung und Tiefentladung
	Ladeautomatik mit elektronischer Regelung und Batterietemperaturfühler, max. Ladestrom 25A
BORDELEKTRONIK	Zentrales Steuer- und Control-Panel mit Touchscreen
	Abschaltung der Bordelektrik bei Unterspannung oder Übertemperatur
	Bordelektronik mikroprozessorgesteuert
	Tasten zum Ein- und Ausschalten der Beleuchtung, Wasserpumpe und Sonderausstattung, inklusive Hauptschalter für alle Verbraucher
	Alarmeinrichtungen für „Abwassertank voll“, „Ausgefahrene Trittstufe“, „Frischwassertank leer“, „Reserve-Gasflasche in Betrieb“ und diverse andere
	LCD-Bedienpaneel zum Überwachen der Außen- und Innentemperatur, Außenstromzufuhr, Batterien-Parallelschaltung, Batteriespannung der Fahrzeug- und Aufbauatterie
	LCD-Bedienpaneel zum Überwachen von Abwassertank, Frischwassertank, Gasfüllstand (nur in Verbindung mit Gastank) und Lade- und Entladestrom, Datum und Uhrzeit mit Weckfunktion

SONDERAUSSTATTUNG MORELO PALACE . PALACE LINER

FAHRWERK . CHASSIS-PAKET . FAHR-SICHERHEITSPAKET

Artikel / Gewicht¹

	FAHRWERK MORELO PALACE	IVECO Daily 7,49 t
018175 / 26	Daily „wide axle“ Vorderachse (Spurbreite Vorderachse + 200 mm)	7.790,00 €
011218 / 128	Retarder Original IVECO (Serientank nur 70 Liter)	8.590,00 €
018152 / 120	Kraftstofftank ca. 200 Liter (anstelle Serientank) ³	2.590,00 €
018214D / 25	Luftfederung nur Hinterachse (nicht für PALACE 88 GQ / 90 G)	6.390,00 €
018212D / 63	Luftfederung Vorder- und Hinterachse, „Auto-Level“ und diverse Sonderfunktionen (nur in Verbindung mit Leichtmetallfelgen), (Serie bei PALACE 88 GQ/ 90 G)	10.550,00 €
018225 / 05	Active-Air Fahrwerk (nur in Verbindung mit Luftfederung Vorderachse + Hinterachse)	5.450,00 €
018186 / 08	Leichtmetallfelgen MORELO Silver Vorderachse mit Spurverbreiterung und Stahlfelgen mit Radzierblenden Hinterachse	3.090,00 €
018186-01 / 08	Leichtmetallfelgen MORELO Graphite Vorderachse mit Spurverbreiterung und Stahlfelgen mit Radzierblenden Hinterachse	3.090,00 €
018187 / 08	Leichtmetallfelgen MORELO Silver Vorderachse und Hinterachse, jeweils mit Spurverbreiterung, Stahlventile	4.490,00 €
018187-01 / 08	Leichtmetallfelgen MORELO Graphite Vorderachse und Hinterachse, jeweils mit Spurverbreiterung, Stahlventile	4.490,00 €
01720D / 12	Radzierblenden Edelstahl 16“ für Stahlfelgen	750,00 €
018170D / 08	Spurverbreiterung Vorderachse nur für Stahlfelge	650,00 €
018181 / 16	Spurverbreiterung Hinterachse nur für Stahlfelge	950,00 €
018103 / 34	Anhängerkupplung bis 3.500 kg, starr (in Verbindung mit Chassis-Paket)	1.790,00 €
018099D / 41	Anhängerkupplung bis 3.500 kg, starr (inkl. elektrischer und technischer Vorbereitung)	2.590,00 €
018120D / 03	Aufpreis für Anhängerkupplungskopf abnehmbar (nur in Verbindung mit Anhängerkupplung)	590,00 €
017014 / 0	LED-Frontscheinwerfer 12 Volt, Abblend- / Fernlicht und Blinker, (nur in Verbindung mit Luftfederung HA)	2.290,00 €
018256 / 99	Hubstützenanlage mit automatischer Nivellierung ² inkl. Touchdisplay	9.490,00 €
017100 / 40	XL-Aufbaubreite 2.500 mm (nicht für Palace 88 GQ / 90 G)	5.000,00 €
017307 / 04	Lenkrad abnehmbar, zur besseren Drehung des Fahrersitzes und Diebstahlschutz	1.090,00 €
052322 / 04	Sitzheizung für Seriensitze	850,00 €
018321 / 55	Reserverad auf Stahlfelge mit Halter unter Heckabsenkung	550,00 €
011330 / 48	Chassis-Paket IVECO für 70 C 18	10.600,00 €
	↳ Motorvariante C 21, 152 kW / 207 PS	
	↳ ZF 8-Gang Wandlergetriebe	
	↳ Lederlenkrad mit Multifunktionstasten (nicht abnehmbar)	
	↳ Elektrische und technische Vorbereitung für Anhängerkupplung	
	↳ Differenzialsperre für Hinterachse	
011280 / 20	Fahr-Sicherheitspaket	7.890,00 €
	↳ Elektrische Feststellbremse	
	↳ Notbremsassistent, Abstandsregeltempomat	
	↳ Aktiver Spurhalteassistent mit Warntongeber	
	↳ Traction PLUS mit Bergabfahrlilfe	

Preise in Euro (inkl. 19 % MwSt.)

¹) Gewicht in kg ²) nur in Verbindung mit Elektro-Paket ³) durch Verwendung der Originaltanksonde wird ein Füllstand über 150 ltr. als „voll“ angezeigt!

SONDERAUSSTATTUNG MORELO PALACE . PALACE LINER

FAHRWERK . COCKPIT . KABINENAUFBAU

FAHRWERK IVECO EUROARGO

Artikel / Gewicht¹

	FAHRWERK MORELO PALACE LINER	IVECO Eurocargo 10 t / 12 t / 15 t
018131E / 12	Elektrische und technische Vorbereitung für Anhängerkupplung (Nachrüstung sehr teuer)	1.190,00 €
018099E / 47	Anhängerkupplung bis 3.500 kg, starr (inkl. elektrische und technische Vorbereitung)	2.590,00 €
018120E / 03	Aufpreis für Anhängerkupplungskopf abnehmbar (nur in Verbindung mit Anhängerkupplung)	590,00 €
017003 / 0	LED-Frontscheinwerfer 24 V, Abblend- / Fernlicht und Blinker	2.290,00 €
018255 / 120	Hubstützenanlage mit automatischer Nivellierung ² inkl. Touchdisplay	9.590,00 €
017304 / 04	Lederlenkrad MoreloExklusiv abnehmbar, zur besseren Drehung des Fahrersitzes und Diebstahlschutz	1.790,00 €
017105 / 130	Aufpreis 150 E 32 statt 120 E 28 (Masse fahrbereit + 130 kg, Zuladung + 2.880 kg, Radstand und Hecküberhang können abweichen)	15.990,00 €
018319 / 80	Reserverad auf Stahlfelge mit Halter unter Heckabsenkung	950,00 €

FAHRWERK MERCEDES-BENZ ATEGO

	FAHRWERK MORELO PALACE LINER	MB Atego 10,5 t / 12 t / 15 t
018148 / 80	Kraftstofftank 280 Liter anstelle 180 Liter Serie (sofern platztechnisch möglich)	650,00 €
017212 / 0	Leichtmetallfelgen ALCOA Dura Bright an Vorder- und Hinterachse 17,5" (MB Atego 924) ⁴	4.990,00 €
018169 / 0	Leichtmetallfelgen ALCOA Dura Bright an Vorder- und Hinterachse 19,5" (MB Atego 1230 / 1530) ⁴	6.490,00 €
018131E / 12	Elektrische und technische Vorbereitung für Anhängerkupplung (Nachrüstung sehr teuer)	1.190,00 €
018099E / 47	Anhängerkupplung bis 3.500 kg, starr (inkl. elektrische und technische Vorbereitung)	2.590,00 €
018120E / 03	Aufpreis für Anhängerkupplungskopf abnehmbar (nur in Verbindung mit Anhängerkupplung)	590,00 €
017003 / 0	LED-Frontscheinwerfer 24 V, Abblend- / Fernlicht und Blinker	2.290,00 €
018257 / 120	Hubstützenanlage mit automatischer Nivellierung ² inkl. Touchdisplay	9.590,00 €
017106 / 130	Aufpreis 1530 statt 1230 (Masse fahrbereit + 100 kg, Zuladung + 2.910 kg, Radstand und Hecküberhang können abweichen)	13.990,00 €
018321 / 84	Reserverad auf Stahlfelge mit Halter unter Heckabsenkung	950,00 €

PALACE

COCKPIT

Artikel / Gewicht¹

		alle Modelle
017416 / 0	Digitales Rückspiegelsystem mit Bugspiegel- und Bordsteinkamera je auf Fahrer- und Beifahrerseite (statt Serienspiegel): 15" Bildschirm an der A-Säule auf Fahrer- und Beifahrerseite als Rückspiegel, 7" Bildschirm an der A-Säule auf Fahrer- und Beifahrerseite als Bug- und Bordsteinspiegel, Controller zur Einstellung der Sichtfelderweiterung	9.950,00 €
052130 / 45	Luxus-Fahrerhaus-Schwingsitze luftgefedert, mit Lordosenstütze, Armlehnen und Sitzheizung	4.390,00 €
052350 / 45	Luxus-Fahrerhaus-Schwingsitze luftgefedert, mit Lordosenstütze, Armlehnen, Belüftung und Sitzheizung (nur mit Option Polsterung Leder)	5.090,00 €
021040 / 06	Doppelhorn-Druckluftfanfare (bei Daily nur in Verbindung mit Luxus-Fahrerhaus-Schwingsitzen)	1.090,00 €
021045 / 05	Druckluftanschluss hinter Schürzenklappe (bei Daily nur in Verbindung mit Luxus-Fahrerhaus-Schwingsitzen)	550,00 €
017508 / 20	Zusatzdämmung im Motorraum und zusätzliche Geräuschisolierung für Radkästen und Seitenwände im Motorbereich	1.690,00 €

PALACE LINER

022029 / 60	Dachmarkise elektrisch 6,0 m, mit LED-Beleuchtung, dimmbar mit Fernbedienung ²	3.290,00 €
022051 / 03	LED-Beleuchtung für Dachprofil fahrerseitig, dimmbar mit Fernbedienung	950,00 €
024955 / 05	Flächenbündige, isolierverglaste Fahrerhaus-Seitenscheiben, mit elektrischer Betätigung	1.350,00 €
025186 / 115	Isolierglas-Ausstellfenster mit Glasbeplankung im EMPIRE Style (nicht für PALACE 88 GQ / 90 G)	9.390,00 €

Preise in Euro (inkl. 19 % MwSt.)

1) Gewicht in kg 2) nur in Verbindung mit Elektro-Paket 4) optionales Reserverad auf Alufelge

Bilder und Beschreibungen können aufpreispflichtige Optionen enthalten.

SONDERAUSSTATTUNG MORELO PALACE . PALACE LINER

KABINENAUFBAU . KÜCHE . WOHNEN

	Artikel / Gewicht ¹		alle Modelle
KABINENAUFBAU	025244 / 08	Midi-Heki-Dachfenster im Schlafraum (statt Serien-Dachluke)	850,00 €
	025245 / 13	Panorama-Dachfenster, Heki 3, im Schlafraum (statt Serien-Dachluke)	1.590,00 €
	025249 / 26	Doppel-Panorama-Dachfenster, 2 x Heki 3 im Wohnraum (nicht in Verbindung mit Hubbett)	1.990,00 €
	037500 / 07	Safe mit elektronischer Verriegelung, automatisches Schließsystem mit Motorantrieb, 8,3 Liter Volumen	450,00 €
	020320 / 02	Außendekor in Carbon-Optik, Seitenwände und Frontmaske	1.990,00 €
	031945 / 05	Stauraumbeleuchtung	750,00 €
	021030 / 03	Parksensoren hinten	950,00 €
	020110 / 12	Alu-Riffelblech für Heckgaragenboden (Rollergarage)	750,00 €
	020113 / 12	Alu-Riffelblech für Heckgaragenboden (PKW-Garage)	1.050,00 €
	020474 / 60	Aluminium-Außenwände in 1,4 mm Blechstärke (nur für PALACE LINER)	1.690,00 €
	020481 / 50	Fahrradlift für zwei Fahrräder mit Ladesteckdose für e-Bikes (nur für PALACE LINER ab Modell 110)	3.190,00 €
	020131 / 04	Zurrschienenpaket mit 3 zusätzlichen Verzurrstreben inkl. je 3 Verzurrösen in Heckgarage, jeweils auf Fahrer- und Beifahrerseite (für G-Modelle)	650,00 €
	036112 / 03	Kleiderstange in Heckgarage (nur bei Rollergarage)	350,00 €
	031061 / 10	Zentralverriegelung für Stauraumklappen, außer Gas- und Eingangstür	2.290,00 €
020314 / 05	Beleuchtetes MORELO-Logo an Frontmaske	750,00 €	
KÜCHE	043105 / 15	Küchenarbeitsplatte in Mineralwerkstoff, matt-finish, flächenbündige Abdeckung, verschiedene Dessins	1.590,00 €
	043057 / 30	Luxus-Geschirrspülmaschine als Auszug unter Kochmulde (230 Volt-Betrieb über Außenanschluss, nicht bei Doppelauszug)	2.390,00 €
	043275 / 05	Doppelauszug unter Küchenmulde statt Tür (nicht in Verbindung mit Geschirrspüler)	550,00 €
	043264 / 05	Nespressomaschine mit Ablageboard und 230 Volt Steckdose ²	590,00 €
	025167 / 05	Ventilator-Dachluke anstelle Serien-Dachluke	950,00 €
	045565 / 20	177 Liter AES-Kühlschrank mit separatem Frosterfach, Kühlschrankfront dunkel verspiegelt, mit automatischer und manueller Energiewahl und Gas-Backofen (statt Serie)	1.590,00 €
	043470 / 08	SILWY Gläser Sortiment: magnetische Wein- und Sektgläser im Dinettenoberschrank und Kaffeetassen, Whiskey- und Wassergläser im Küchenoberschrank, je 4 Stück mit MORELO-Logo (statt Serie)	1.090,00 €
WOHNEN	050600 / 05	Wand- und Deckenbespannung in Kunstleder	1.890,00 €
	036600 / 0	Dekoränderung Möbelfronten (Preis pro Stück, Position und Anzahl frei wählbar, mit Ausnahme gebogene Oberschrankklappen)	150,00 €
	035363 / 106	Bar-Sitzgruppe (Beifahrerseite) mit verstellbarem Einzelsitz inklusive zusätzliche-Personen-Zulassung (nicht bei Palace 88 GQ)	2.590,00 €
	035983 / 30	Gurtplatz für 1 Person mit Einzelsitzbank	990,00 €
	035984 / 45	Gurtplätze für 2 Personen mit Multifunktionscouch	1.090,00 €
	042204 / 07	Tischsäule höhenverstellbar mit Auflagepolster (nur bei Lounge-Sitzgruppe)	990,00 €
	043480 / 01	Glasfronten bei Vitrine im Dinettenoberschrank	990,00 €
	042899 / 0	Stilwelt CASHMERE: Holzdekor in Aralie Sen mit lichtgrauen Möbelfronten	1.190,00 €
	042916 / 35	Wohnwelt NOVEL: zum Wohnraum geöffnete Sitzbank, Küchenarbeitsplatte in Mineralwerkstoff mit Doppelpülbecken und großzügiger Arbeitsfläche, Vollauszüge im Küchenunterschrank, Nespressomaschine, Kapselhalter und 230 Volt Steckdose ² (nicht bei PALACE 88 GQ)	5.790,00 €

Preise in Euro (inkl. 19 % MwSt.)

¹) Gewicht in kg ²) nur in Verbindung mit Elektro-Paket

SONDERAUSSTATTUNG MORELO PALACE . PALACE LINER

SCHLAFEN . BADEZIMMER . ELEKTRONIK

	Artikel / Gewicht ¹⁾		alle Modelle
SCHLAFEN	052205 / 54	Hubbett mit elektrischer Betätigung (statt Frontoberschranke)	2.690,00 €
	036256 / 05	Mehrzonen-Evo-Pore-Matratze und "Watergel"-Oberschicht im Hubbett	650,00 €
	036235 / 05	Heckbett mit Mehrzonen-EvoPore-Matratze und "Watergel"-Oberschicht	650,00 €
	036320 / 07	Liegewiese für L-Grundrisse, inkl. Mehrzonen-EvoPore-Matratze und "Watergel"-Oberschicht	1.690,00 €
	036322 / 40	Liegewiese für M- und G-Grundrisse, inkl. zusätzlichen Schränken im Schlafraum und umlaufenden Oberschränken, Mehrzonen-EvoPore-Matratze und "Watergel"-Oberschicht (nicht bei PALACE 88 GQ)	2.690,00 €
BADEZIMMER	036130 / 0	Cassetten-Toilette in Keramik, inklusive SOG-Toilettenentlüftung (statt Serien-Toilette mit Festtank)	ohne Aufpreis
	034216 / 15	Zusätzlicher 6 Liter Wasserboiler (ALDE Flow)	1.190,00 €
	036088 / 13	Regendusche aus EMPIRE (geringere Stehhöhe)	1.090,00 €
	036071 / 44	Luxusbad mit separatem Toilettenraum, Fenster und Dachluke (nicht bei PALACE 88 GQ)	3.190,00 €
	036068 / 0	Handtuch-Heizkörper in Chrom, anstelle Weiß	950,00 €
	036033 / 03	Auszugsdusche neben Toilette	450,00 €
	036025 / 06	Toilettenerhöhung / Sockel 50 mm für Festtanktoilette	450,00 €
	025268 / 05	Ventilator-Dachluke anstelle Serien-Dachluke	950,00 €
ELEKTRONIK	031053 / 02	Alarmanlage	1.490,00 €
	025051 / 40	Dach-Klimagerät für Wohnraum, mit Infrarot-Fernbedienung (Fahrzeuggesamthöhe + 130 mm; nicht bei PALACE 88 GQ)	3.690,00 €
	025052 / 40	Dach-Klimagerät für Schlafraum, mit Infrarot-Fernbedienung (Fahrzeuggesamthöhe + 130 mm, nicht in Verbindung mit Panorama-Dachfenster)	3.690,00 €
	025238 / 40	Dach-Klimagerät im Bad mit Infrarot-Fernbedienung (Fahrzeuggesamthöhe + 130 mm)	3.690,00 €
	037161 / 23	Solaranlage mit 2 x 130 Watt Maximalleistung	2.190,00 €
	037163 / 44	Solaranlage mit 4 x 130 Watt Maximalleistung	3.890,00 €
	037164 / 67	Solaranlage mit 6 x 130 Watt Maximalleistung, sofern platztechnisch möglich	5.590,00 €
	037165 / 88	Solaranlage mit 8 x 130 Watt Maximalleistung, sofern platztechnisch möglich	7.290,00 €
	031485 / 0	Elektro-Paket „Energie Lithium-Power“ (statt Serie) Lithium-Eisenphosphat-Batterie 1 x 340 Ah (Entnahmemenge 100 % = 340 Ah) Kombi-Ladegerät / Wechselrichter 3.000 Watt, bis 120 A Ladeleistung, mit Netzstärkevorwahl / Netz mangelausgleich (Power-Sharing), vollautomatischer Batterieschutz der Spitzenklasse, Premium-Controlpanel	9.990,00 €
	031467 / 34	Zusätzliche Lithium-Batterie 340 Ah (nur in Verbindung mit E-Paket „Lithium Power“, max. ges. 3 Batterien)	5.490,00 €
	025057 / 0	230 V Verbraucher auf Wechselrichterbetrieb (min. 2 Lithium-Batterien notwendig)	290,00 €
	031450 / 05	Sinus-Wechselrichter 300 Watt (mit sep. Steckdose für Dauerbetrieb von Kleingeräten, z.B. Beatmungsgerät)	650,00 €
	031909 / 01	USB-Steckdose zusätzlich (genaue Position definieren)	250,00 €
	031904 / 02	Kombisteckdose 12 V / TV / Sat-Anschluss (im Elektrofach)	390,00 €
	031905 / 02	Kombisteckdose 12 V / TV / Sat-Einspeisung (im Elektrofach)	390,00 €
044103 / 05	Dyson Staubsauger V8 Absolut	850,00 €	

PALACE

PALACE LINER

Preise in Euro (inkl. 19 % MwSt.)

¹⁾ Gewicht in kg

Bilder und Beschreibungen können aufpreispflichtige Optionen enthalten.

SONDERAUSSTATTUNG MORELO PALACE . PALACE LINER

MULTIMEDIA . VERSORGUNG

	Artikel / Gewicht ¹⁾		alle Modelle
MULTIMEDIA	037114 / 08	Navigationssystem: abnehmbarer 10" Touchscreen mit fahrzeugspezifischer Navigation, Lenkradfernbedienung, Doppel-Rückfahrkamera mit Shutter, integriertem DAB+ Radio, Freisprecheinrichtung für Telefonate via Bluetooth und vier Lautsprechern	3.990,00 €
	037103 / 04	Doppel-Rückfahrkamera mit Shutter	1.390,00 €
	037094 / 08	Birdview Kameraset mit separatem 7" Monitor	3.690,00 €
		TV Pakete mit LED Flachbildschirm: Satelliten-TV-Anlage Oyster V mit 85 cm Spiegel, vollautomatische Ausrichtung und Mehrteilnehmer-Ausstattung durch TWIN-LNB (Fahrzeuggesamthöhe + ca. 80 mm); LED Flachbildschirm mit Smart TV Funktion	
		für PALACE und PALACE LINER	
	037645 / 58	↳ elektrisch absenkbarer 40" TV im Dinettenoverschrank (Beifahrerseite) mit Gläsern und Soundbar, und 27" TV im Schlafraum	7.290,00 €
	037643 / 58	↳ elektrisch absenkbarer 40" TV im Dinettenoverschrank (Fahrerseite) mit Gläsern und Soundbar, und 27" TV im Schlafraum	8.290,00 €
	037652 / 56	↳ 32" TV über Armaturenbrett im Frontoverschrank mit Soundbar, Dinettenoverschrank (Beifahrerseite) mit Gläsern, 27" TV im Schlafraum (nicht in Verbindung mit Hubbett)	6.790,00 €
		für PALACE 88 GQ	
	037644 / 58	↳ elektrisch ausfahrbarer 32" TV in der Küchenstellseite, Gläser im Dinettenoverschrank (Beifahrerseite), 40" TV im Schlafraum mit Soundbar	8.390,00 €
	037646 / 58	↳ elektrisch ausfahrbarer 40" TV mit Soundbar in der Küchenstellseite, Gläser im Dinettenoverschrank (Beifahrerseite), 40" TV im Schlafraum mit Soundbar (nicht mit Gurtbock)	9.190,00 €
	037647 / 58	↳ elektrisch absenkbarer 32" TV im Dinettenoverschrank (Beifahrerseite) mit Gläsern und Soundbar, und 40" TV im Schlafraum mit Soundbar	8.190,00 €
	037648 / 56	↳ 32" TV über Armaturenbrett im Frontoverschrank mit Soundbar, Dinettenoverschrank (Beifahrerseite) mit Gläsern, 40" TV im Schlafraum mit Soundbar	8.190,00 €
	037077 / 15	Soundbar Select mit Subwoofer (nur in Verbindung mit 40" TV, nicht bei Palace 88 GQ)	1.090,00 €
	037301 / 05	LTE-WLAN Router mit DualSIM	2.290,00 €
VERSORGUNG	034225 / 01	Zentrale Filtereinheit zur Reinigung und Entkalkung der Frischwasserversorgung	1.090,00 €
	034202 / 03	Außendusche fahrerseitig vor Hinterachse	390,00 €
	018143 / 02	Drucksensoren zur präzisen Füllstandmessung von Frisch- und Abwassertank	750,00 €
	018142 / 03	Drucksensoren zur präzisen Füllstandmessung von Frisch-, Abwasser- und Fäkalientank	1.050,00 €
	018145 / 02	Bluetoothbox für App-Anbindung zum Auslesen der Füllstände (nur in Verbindung mit den Drucksensoren)	750,00 €
	033022 / 02	Gas-Alarm zur Wohnraumüberwachung	550,00 €
	018600 / 15	Diesel-Standheizung, mit Dauerheizfunktion über Wärmetauscher (5.200 Watt), inklusive Zeitschaltuhr	3.290,00 €
	033026 / 03	Gasaußenanschluss auf Beifahrerseite in Außenwand	350,00 €
	033011 / 88	Gastank 70 Liter, mit Fern-Befüllung in der Seitenwand und Füllstandanzeige im Display des Kontrollpanels	2.790,00 €
	033005 / 111	Gastank 120 Liter, mit Fern-Befüllung in der Seitenwand und Füllstandanzeige im Display des Kontrollpanels	2.990,00 €

Preise in Euro (inkl. 19 % MwSt.)

¹⁾ Gewicht in kg

SONDERAUSSTATTUNG MORELO PALACE . PALACE LINER

VERSORGUNG . AMBIENTE + DEKO . DIENSTLEISTUNG

	Artikel / Gewicht ¹⁾	alle Modelle	
VERSORGUNG	033015 / 145	Gastank 150 Liter, mit Fern-Befüllung in der Seitenwand und Füllstandanzeige im Display des Kontrollpanels (nur PALACE LINER, wenn bautechnisch möglich)	3.150,00 €
	023103 / 77	Benzin-Generator 2.600 Watt Dauerleistung mit 10 Liter Benzintank, fest eingebaut	5.390,00 €
	023107 / 100	Diesel-Generator 3.500 Watt Dauerleistung mit Schallschutzhaube, fest eingebaut (nur für PALACE LINER ab 12t)	13.250,00 €
	035990 / 05	Umpumpfunktion von Abwasser- in Fäkalientank	1.090,00 €
	036024 / 03	Elektrischer Ablassschieber für Abwassertank	950,00 €
	036024-01 / 03	Elektrische Ablassschieber für Fäkalientank	950,00 €
	036096 / 01	Unterflurkamera bei Ablassschieber	1.390,00 €
	034203 / 20	Frischwassertank 2 x ca. 250 Liter anstelle Serientanks (PALACE, reduzierter Stauraum im Doppelboden)	750,00 €
	034204 / 20	Frischwassertank 2 x ca. 280 Liter anstelle Serientanks (PALACE LINER, reduzierter Stauraum im Doppelboden)	1.050,00 €
	034206 / 20	Frischwassertank ca. 410 Liter / Abwassertank ca. 280 Liter / Fäkalientank ca. 280 Liter anstelle Serientanks (nur für PALACE LINER)	1.550,00 €
AMBIENTE + DEKO	050100 / 0	Polsterung Mikrofaser in verschiedenen Dessins	Serie
	050504 / 20	Polsterung „Trendline“ Leder-Stoff-Kombination in verschiedenen Dessins	3.690,00 €
	050501 / 27	Polsterung Leder in verschiedenen Dessins	4.590,00 €
	050503 / 27	Polsterung Leder BiColor in verschiedenen Dessins	4.890,00 €
	051305 / 20	Wohnraumteppich in Sisal Sierra oder Velours Coco 830 beige, 865 graubraun und 2051 schoko	1.190,00 €
	051311 / 20	Wohnraumteppich Velours in Coco-Sonderfarbe	1.490,00 €
	051276 / 05	Dekopaket LEAF LINE, bestehend aus zusätzlichen 8 Kissen und LEAF LINE-Dekoschals anstelle Serie, verschiedene Dessins	890,00 €
	051271 / 03	Raffstores im Wohnraum, Faltstores im Schlafraum	890,00 €
	051272 / 05	Raffstores in Wohn- und Schlafraum	1.390,00 €
	051280 / 05	Flächenvorhänge in Wohn- und Schlafraum	1.290,00 €
DIENSTLEISTUNG		Hochleistungs-Lackbeschichtung auf Keramikbasis für optimalen Lackschutz der Seitenwände, Front und Heck; Optimale Pflege und Werterhalt des Fahrzeuges	
	020397 / 0	↳ MORELO PALACE	2.990,00 €
	020396 / 0	↳ MORELO PALACE in Verbindung mit Glasbeplankung	3.490,00 €
	020395 / 0	↳ MORELO PALACE LINER	3.290,00 €
	020393 / 0	↳ MORELO PALACE LINER G-Fahrzeug	3.490,00 €
	020394 / 0	↳ MORELO PALACE LINER in Verbindung mit Glasbeplankung	3.790,00 €
	020392 / 0	↳ MORELO PALACE LINER G-Fahrzeug in Verbindung mit Glasbeplankung	3.990,00 €
	020381 / 0	Anti-Korrosions-Beschichtung auf Wachsbasis für optimalen Rostschutz des Fahrzeugchassis und des Unterbodens (PALACE)	2.300,00 €
	020382 / 0	Anti-Korrosions-Beschichtung auf Wachsbasis für optimalen Rostschutz des Fahrzeugchassis und des Unterbodens (PALACE LINER)	2.600,00 €
	090000 / 0	Fahrzeug-Übergabe im Werk mit umfangreicher Einweisung in deutscher Sprache und Übergabeinspektion, Tankfüllung von Diesel- und Gastank, Gutscheine im Wert von über 100 €, Set MORELO Handtücher, 1 x MORELO Golfschirm, 2 x MORELO Basecap, 1 x MORELO PiepEi, Werksführung	2.190,00 €

Preise in Euro (inkl. 19 % MwSt.)

1) Gewicht in kg

Bilder und Beschreibungen können aufpreispflichtige Optionen enthalten.



DAHEIM IST DAHEIM

Exklusivität, Stil, Komfort. Dies alles können Sie von einem Luxus-Reisemobil wie dem MORELO EMPIRE LINER erwarten. Aber warum so bescheiden? Wir möchten Sie nicht nur mit einem der besten First Class Reisemobile verwöhnen, wir geben Ihnen mit dem MORELO EMPIRE LINER noch etwas viel Kostbareres: Das gute Gefühl, zu Hause zu sein.

MODELLÜBERSICHT

MORELO EMPIRE LINER AUF MERCEDES-BENZ ATEGO UND MERCEDES-BENZ ACTROS

EMPIRE LINER 93 LB



EMPIRE LINER 93 LO



EMPIRE LINER 98 MB



EMPIRE LINER 98 MO



EMPIRE LINER 100 GB



EMPIRE LINER 100 GO



EMPIRE LINER 110 GSB



EMPIRE LINER 110 GSO



EMPIRE LINER 118 GSB



EMPIRE LINER 118 GSO



EMPIRE LINER 93 LB

EMPIRE LINER 93 LO

(inkl. Slide-Out)



mit Rollergarage



mit Rollergarage

Mercedes-Benz Atego
1230 L

Mercedes-Benz Atego
1230 L

	Mercedes-Benz Atego 1230 L	Mercedes-Benz Atego 1230 L	
MOTOR	Reihendieselmotor (Zylinder)	6	6
	Hubraum (Liter)	7,7	7,7
	Leistung max. (kW/PS)	220 / 299	220 / 299
	Drehmoment max. (Nm)	1.200	1.200
	Emissionsklasse	EURO VI e	EURO VI e
MASSEN	Techn. zul. Gesamtmasse (kg) ¹⁾	11.990	11.990
	Masse in fahrber. Zustand (kg) ¹⁾	8.785	9.025
	Zuladung (kg) ¹⁾	3.205	3.065
	Anhängelast mit Kugelkopf abnehmbar (kg)	2.910	2.910
	Zuläss. Zuggesamtgewicht mit Kugelkopf abnehmbar (kg)	14.900	14.900
ABMESSUNGEN	Gesamtlänge (mm)	9.650	9.650
	Gesamtbreite (mm)	2.550	2.550
	Gesamthöhe (mm)	3.760	3.760
	Radstand (mm)	5.060	5.060
	Lounge-Sitzbank links (mm)	1.800 x 1.000	1.600 x 1.000
	Couch rechts (mm)	1.250 x 650	Barsitz
	Heckbett (mm)	2 x 2.080 x 1.060	2 x 2.080 x 1.060
	Hubbett optional (mm)	2.080 x 1.300	2.080 x 1.300
	Garagentüre (Fahrerseite / Beifahrerseite H x B in mm)	1.300 x 1.200	1.300 x 1.200
	444.400,00 €	479.400,00 €	

Preise in Euro (inkl. 19 % MwSt.)

¹⁾ siehe Rückseite

EMPIRE LINER 98 MB

EMPIRE LINER 98 MO

(inkl. Slide-Out)



mit Rollergarage



mit Rollergarage

	Mercedes-Benz Atego 1230 L	Mercedes-Benz Atego 1530 L	Mercedes-Benz Actros 1840 L	Mercedes-Benz Atego 1230 L	Mercedes-Benz Atego 1530 L	Mercedes-Benz Actros 1840 L	
MOTOR	Reihendieselmotor (Zylinder)	6	6	6	6	6	
	Hubraum (Liter)	7,7	7,7	10,7	7,7	10,7	
	Leistung max. (kW/PS)	220 / 299	220 / 299	294 / 400	220 / 299	220 / 299	294 / 400
	Drehmoment max. (Nm)	1.200	1.200	1.900	1.200	1.200	1.900
	Emissionsklasse	EURO VI e	EURO VI e	EURO VI e	EURO VI e	EURO VI e	EURO VI e
MASSEN	Techn. zul. Gesamtmasse (kg) ¹⁾	11.990	15.000	18.000	11.990	15.000	
	Masse in fahrber. Zustand (kg) ¹⁾	9.325	9.415	11.170	9.465	9.555	11.310
	Zuladung (kg) ¹⁾	2.665	5.585	6.830	2.525	5.445	6.690
	Anhängelast mit Kugelkopf abnehmbar (kg)	2.910	2.780	2.700	2.910	2.780	2.700
	Zuläss. Zuggesamtgewicht mit Kugelkopf abnehmbar (kg)	14.900	17.780	20.700	14.900	17.780	20.700
ABMESSUNGEN	Gesamtlänge (mm)	10.050	10.050	10.050	10.050	10.050	
	Gesamtbreite (mm)	2.550	2.550	2.550	2.550	2.550	
	Gesamthöhe (mm)	3.760	3.760	3.860	3.760	3.760	3.860
	Radstand (mm)	5.060	5.060	5.200	5.060	5.060	5.200
	Lounge-Sitzbank links (mm)	1.800 x 1.000	1.800 x 1.000	1.800 x 1.000	1.600 x 1.000	1.600 x 1.000	1.600 x 1.000
	Couch rechts (mm)	1.250 x 650	1.250 x 650	1.250 x 650	Barsitz	Barsitz	Barsitz
	Heckbett (mm)	2.080 x 1.630	2.080 x 1.630	2.080 x 1.630	2.080 x 1.630	2.080 x 1.630	2.080 x 1.630
	Hubbett optional (mm)	2.080 x 1.300	2.080 x 1.300	2.080 x 1.300	2.080 x 1.300	2.080 x 1.300	2.080 x 1.300
Garagentüre (Fahrerseite / Beifahrerseite H x B in mm)	1.300 x 1.200	1.300 x 1.200	1.300 x 1.200	1.300 x 1.200	1.300 x 1.200	1.300 x 1.200	
	449.400,00 €	475.400,00 €	519.400,00 €	486.400,00 €	511.400,00 €	554.400,00 €	

Preise in Euro (inkl. 19 % MwSt.)

¹⁾ siehe Rückseite

Bilder und Beschreibungen können aufpreispflichtige Optionen enthalten.

EMPIRE LINER 100 GB

EMPIRE LINER 100 GO

(inkl. Slide-Out)



Länge: ≤ 2,75 m*
Höhe: ≤ 1,56 m*



Länge: ≤ 2,75 m*
Höhe: ≤ 1,56 m*

	Mercedes-Benz Atego 1230 L	Mercedes-Benz Atego 1530 L	Mercedes-Benz Actros 1840 L	Mercedes-Benz Atego 1530 L	Mercedes-Benz Actros 1840 L	
MOTOR	Reihendieselmotor (Zylinder)	6	6	6	6	
	Hubraum (Liter)	7,7	7,7	10,7	7,7	10,7
	Leistung max. (kW/PS)	220 / 299	220 / 299	294 / 400	220 / 299	294 / 400
	Drehmoment max. (Nm)	1.200	1.200	1.900	1.200	1.900
	Emissionsklasse	EURO VI e	EURO VI e	EURO VI e	EURO VI e	EURO VI e
MASSEN	Techn. zul. Gesamtmasse (kg) ¹⁾	12.780	15.000	18.000	15.000	18.000
	Masse in fahrber. Zustand (kg) ¹⁾	9.700	9.790	11.545	10.030	11.785
	Zuladung (kg) ¹⁾	3.080	5.210	6.455	4.970	6.215
	Anhängelast mit Kugelkopf abnehmbar (kg)	2.910	2.780	2.700	2.780	2.700
	Zuläss. Zuggesamtgewicht mit Kugelkopf abnehmbar (kg)	15.690	17.780	20.700	17.780	20.700
ABMESSUNGEN	Gesamtlänge (mm)	10.300	10.300	10.300	10.300	10.300
	Gesamtbreite (mm)	2.550	2.550	2.550	2.550	2.550
	Gesamthöhe (mm)	3.760	3.760	3.860	3.760	3.860
	Radstand (mm)	5.360	5.360	5.500	5.360	5.500
	Lounge-Sitzbank links (mm)	1.800 x 1.000	1.800 x 1.000	1.800 x 1.000	1.600 x 1.000	1.600 x 1.000
	Couch rechts (mm)	1.250 x 650	1.250 x 650	1.250 x 650	Barsitz	Barsitz
	Heckbett (mm)	2.080 x 1.630	2.080 x 1.630	2.080 x 1.630	2.080 x 1.630	2.080 x 1.630
	Hubbett optional (mm)	2.080 x 1.300	2.080 x 1.300	2.080 x 1.300	2.080 x 1.300	2.080 x 1.300
Heckklappe elektrisch (Durchfahrt H x B in mm)	1.570 x 2.100	1.570 x 2.100	1.570 x 2.100	1.570 x 2.100	1.570 x 2.100	
	473.400,00 €	485.400,00 €	528.400,00 €	521.400,00 €	563.400,00 €	

Preise in Euro (inkl. 19 % MwSt.)

1) siehe Rückseite *) PKW, die nicht abgeschleppt werden können auf Anfrage

EMPIRE LINER 110 GSB

EMPIRE LINER 110 GSO

(inkl. Slide-Out)



Länge: ≤ 3,85 m*
Höhe: ≤ 1,48 m*



Länge: ≤ 3,85 m*
Höhe: ≤ 1,48 m*

	Mercedes-Benz Atego 1530 L	Mercedes-Benz Actros 1840 L	Mercedes-Benz Atego 1530 L	Mercedes-Benz Actros 1840 L
MOTOR	Reihendieselmotor (Zylinder)	6	6	6
	Hubraum (Liter)	7,7	10,7	7,7
	Leistung max. (kW/PS)	220 / 299	294 / 400	220 / 299
	Drehmoment max. (Nm)	1.200	1.900	1.200
	Emissionsklasse	EURO VI e	EURO VI e	EURO VI e
MASSEN	Techn. zul. Gesamtmasse (kg) ¹⁾	15.000	18.000	15.000
	Masse in fahrber. Zustand (kg) ¹⁾	10.290	12.045	10.530
	Zuladung (kg) ¹⁾	4.710	5.955	4.470
	Anhängelast mit Kugelkopf abnehmbar (kg)	2.780	2.700	2.780
	Zuläss. Zugsgesamtgewicht mit Kugelkopf abnehmbar (kg)	17.780	20.700	17.780
ABMESSUNGEN	Gesamtlänge (mm)	11.450	11.450	11.450
	Gesamtbreite (mm)	2.550	2.550	2.550
	Gesamthöhe (mm)	3.760	3.860	3.760
	Radstand (mm)	5.960	6.100	5.960
	Lounge-Sitzbank links (mm)	1.800 x 1.000	1.800 x 1.000	1.600 x 1.000
	Couch rechts (mm)	1.250 x 650	1.250 x 650	Barsitz
	Heckbett (mm)	2.080 x 1.630	2.080 x 1.630	2.080 x 1.630
	Hubbett optional (mm)	2.080 x 1.300	2.080 x 1.300	2.080 x 1.300
	Heckklappe elektrisch (Durchfahrt H x B in mm)	1.570 x 2.100	1.570 x 2.100	1.570 x 2.100
	495.400,00 €	540.400,00 €	531.400,00 €	576.400,00 €

Preise in Euro (inkl. 19 % MwSt.)

1) siehe Rückseite *) PKW, die nicht abgeschleppt werden können auf Anfrage

Bilder und Beschreibungen können aufpreispflichtige Optionen enthalten.

EMPIRE LINER 118 GSB

EMPIRE LINER 118 GSO

(inkl. Slide-Out)



Länge: ≤ 4,50 m*
Höhe: ≤ 1,48 m*



Länge: ≤ 4,50 m*
Höhe: ≤ 1,48 m*


	Mercedes-Benz Atego 1530 L	Mercedes-Benz Actros 1840 L	Mercedes-Benz Atego 1530 L	Mercedes-Benz Actros 1840 L
MOTOR	Reihendieselmotor (Zylinder)	6	6	6
	Hubraum (Liter)	7,7	10,7	7,7
	Leistung max. (kW/PS)	220 / 299	294 / 400	220 / 299
	Drehmoment max. (Nm)	1.200	1.900	1.200
	Emissionsklasse	EURO VI e	EURO VI e	EURO VI e
MASSEN	Techn. zul. Gesamtmasse (kg) ¹⁾	15.000	18.000	15.000
	Masse in fahrber. Zustand (kg) ¹⁾	10.530	12.285	10.770
	Zuladung (kg) ¹⁾	4.470	5.715	4.230
	Anhängelast mit Kugelkopf abnehmbar (kg)	2.780	2.700	2.780
	Zuläss. Zugsgesamtgewicht mit Kugelkopf abnehmbar (kg)	17.780	20.700	17.780
ABMESSUNGEN	Gesamtlänge (mm)	11.990	11.990	11.990
	Gesamtbreite (mm)	2.550	2.550	2.550
	Gesamthöhe (mm)	3.760	3.860	3.760
	Radstand (mm)	6.260	6.400	6.260
	Lounge-Sitzbank links (mm)	1.800 x 1.000	1.800 x 1.000	1.600 x 1.000
	Couch rechts (mm)	1.250 x 650	1.250 x 650	Barsitz
	Heckbett (mm)	2.080 x 1.630	2.080 x 1.630	2.080 x 1.630
	Hubbett optional (mm)	2.080 x 1.300	2.080 x 1.300	2.080 x 1.300
	Heckklappe elektrisch (Durchfahrt H x B in mm)	1.570 x 2.100	1.570 x 2.100	1.570 x 2.100
	514.400,00 €	557.400,00 €	550.400,00 €	594.400,00 €

Preise in Euro (inkl. 19 % MwSt.)

1) siehe Rückseite *) PKW, die nicht abgeschleppt werden können auf Anfrage

SERIENAUSSTATTUNG MORELO EMPIRE LINER

ANTRIEB . FAHRWERK . FAHR SICHERHEIT . LICHT

	BASISFAHRZEUGE MORELO EMPIRE LINER			
	Mercedes-Benz Atego 12 t / 15 t	Mercedes-Benz Actros 18 t		
ANTRIEB	Turbodieselmotor mit Heckantrieb	7,7 Liter / 220 kW / 299 PS	10,7 Liter / 294 kW / 400 PS	
	Differenzialsperre	■	■	
	Kraftstofftank in Liter	180	390	
	Emissionsklasse EURO VI e	AdBlue, 35 Liter	AdBlue, 60 Liter	
	Automatisiertes Schaltgetriebe	8-Gang	12-Gang	
	Drehstrom-Lichtmaschine	28V / 150 A / 4.200 W	28V / 150 A / 4.200 W	
FAHRWERK	Bereifung Vorderachse	285 / 70 R 19,5	355 / 50 R 22,5	
	Bereifung Hinterachse mit Traktionsprofil  M+S	285 / 70 R 19,5	315 / 60 R 22,5	
	Zweikreis-Druckluftbremse und verstärkte Motorbremse	■	■	
	Scheibenbremsen an Vorder- und Hinterachse	■	■	
	Luftfederung an Vorder- und Hinterachse mit Funktion „Heben und Senken“	■	■	
	Zusatzdämmung im Motorraum und zusätzliche Geräuschisolierung für Radkästen und Seitenwände im Motorbereich	■	■	
	Pannen-Set mit Warndreieck, Verbandskasten, Warnleuchte und Unterlegkeil	■	■	
	Elektrische Feststellbremse	■	■	
	FAHR SICHERHEIT	Elektronisch geregeltes Anti-Blockier-System (ABS)	■	■
		Antriebs-Schlupf-Regelung (ASR)	■	■
Elektronisches Stabilitäts-Programm (ESP)		■	■	
Notbremsassistent		■	■	
Wankregel-Assistent		×	■	
Spurhalte-Assistent		■	■	
Aufmerksamkeits-Assistent		×	■	
Verkehrszeichen-Assistent		×	■	
Active Brake Assist		■	■	
Tempomat		■	■	
LICHT	Unterfahrschutz	■	■	
	Aktives Reifendruckkontrollsystem	×	■	
	Original Mercedes-Benz Bi-Xenon Scheinwerfer mit Scheinwerfer-Reinigungsanlage	■	■	
	LED Nebelscheinwerfer und Tagfahrlicht	■	×	
Original Mercedes-Benz Halogen Nebelscheinwerfer und LED Tagfahrlicht	×	■		
LED-Rückleuchten mit Chromring	■	■		

■ Serienausstattung × nicht erhältlich

SERIENAUSSTATTUNG MORELO EMPIRE LINER

COCKPIT . KABINENAUFBAU

COCKPIT

KABINENAUFBAU

BASISFAHRZEUGE MORELO EMPIRE LINER

Mercedes-Benz Atego

12 t / 15 t

Mercedes-Benz Actros

18 t

	Mercedes-Benz Atego 12 t / 15 t	Mercedes-Benz Actros 18 t
Pilotensitze luftgefedert, drehbar, mit Lendenwirbelstütze, Armlehnen, Sitzheizung und integriertem Gurtsystem	■	■
Isolier-Plissee hinter Windschutzscheibe, mit elektrischer Betätigung, Sichtschutz, Verdunkelung und Sonnenblende	■	■
Panorama-Verbundglas-Windschutzscheibe, getönt	■	■
Flächenbündige, isolierverglaste Fahrerhaus-Seitenscheiben, mit elektrischer Betätigung	■	■
Klimaanlage Fahrerhaus	■	■
Lenkrad in Höhe und Neigung verstellbar	■	■
Außenspiegel und Scheibenwischeranlage, im Reisebus-Stil mit Weitwinkel- und Bordsteinspiegel	■	■
Doppel-Rückfahrkamera mit Shutter	■	■
Premium-Cockpit mit Lederverkleidung, Cupholder, Kühlfach regelbar und Ambientebeleuchtung	■	×
Original interaktives Multimedia Cockpit mit Teillederverkleidung und Cupholder	×	■
Abnehmbarer 10" Touchscreen mit fahrzeugspezifischer Navigation, Lenkradfernbedienung, integriertem DAB+ Radio, Freisprecheinrichtung für Telefonate via Bluetooth und vier Lautsprechern	■	×
Original Mercedes-Benz Navigationssystem	×	■
2 x 230 Volt Steckdosen und 2 x USB-Ladebuchse	■	■
Optimierte Schallisolierung im Motorraum und Fahrerhausbereich	■	■
Seitenwände und Dach in 52 mm Wandstärke, davon 48 mm geschlossenzelliger RTM-Hartschaum		
Aluminium-Dachprofileleisten mit Regenwasserführung zur Reduzierung von Seitenwandverschmutzung		
Seitenwände in Alu-RTM-Alu-Sandwichbauweise, glatt und hochglänzend		
Dach in GFK-RTM-Alu-Sandwichbauweise, mit Hagelschutz und geringer Wärmeleitfähigkeit		
Unterboden in GFK-RTM-GFK-Sandwichbauweise, korrosions- und holzfrei		
Kältebrückenfreie Wandverbindungstechnik, mittels hochverdichteter PU-Hartleisten		
Garagentür mit elektrischer Entriegelung		
Blitzschutz durch Faraday'schen Käfig		
Doppelboden beheizbar mit ca. 480 mm Höhe, seitlich über Außenklappen zugänglich		
Eingangstüre „TOP-Class“ extrabreit mit Codeschloß und Fernbedienung, Fenster mit Verdunklungsrollo und Fliegengitter		
Einstiegsstufe innen, beheizt und beleuchtet, mit 2 Schubkästen		
Einstiegstreppe außen 3-stufig, hochstabil, beleuchtet, elektrisch ausfahrbar mit Sicherheits-Schaltung		
Heckgarage mit Garagentüre rechts und links, Bodenschienen mit Verzurrösen, 230 Volt Steckdose und elektrischer Entriegelung (nicht bei G-Modellen)		
Heckgarage mit Garagenklappe, Alu Riffelblech an Boden und Seitenwänden und 230 Volt Steckdosen (nur bei G-Modellen)		
Front- und Heckwand in Glasfaserverbund-Sandwichbauweise, mit PU-Schaumkern		
Echtglasfenster im Wohnraum doppelverglast und getönt, ausstellbar, mit Verdunkelungsplissee und Fliegenrollo		
Elektrische Stauraumklappen, welche über einen Schalter im Eingangsbereich zentral verriegelt werden können, in RTM-Technologie, bestens isoliert		
Stauraumbeleuchtung in LED		
Vollkommen holzfreie Aufbaustruktur		
Seitenschürzen aus hochstabilem Glasfaserverbundmaterial		
Außenapplikation Echtglas schwarz		
Stabiler Griff als Einstiegshilfe, beleuchtet		


■ Serienausstattung × nicht erhältlich

SERIENAUSSTATTUNG MORELO EMPIRE LINER

WOHNEN + SCHLAFEN . KÜCHE . BADEZIMMER

WOHNEN + SCHLAFEN	Bodenbelag aus pflegeleichtem und hochwertigem PVC
	Midi-Dachluke mit Fliegenrollo und Verdunkelungsplissee im Schlafraum
	Doppelverglastes Panorama-Dachfenster im Wohnraum, Fliegenrollo und Verdunkelungsplissee
	Lichtbaldachine mit LED-Spots, inklusive indirekter Beleuchtung, dimmbar
	Heckbett mit Mehrzonen-EvoPore-Matratze und "Watergel"-Oberschicht inklusive Komfort-Unterfederung und verstellbarem Kopfteil
	Kleiderschränke mit LED-Beleuchtung
	Mikrofaserpolsterung einschließlich Fahrer- und Beifahrersitz
	Sitzgruppe mit ergonomisch geformter Polsterung, komfortabler Mehrschichtaufbau mit Dienenwattierung und Reißverschlüssen
	Bar-Sitzgruppe (Beifahrerseite) mit verstellbarem Einzelsitz inkl. zusätzliche-Personen-Zulassung (Serie nur bei Slide-Out)
	Ausziehbarer, stabiler Tisch, mit großem Verschieberegion und Schichtstoffoberfläche
	Deckenhoher Apothekerschrank im Eingangsbereich mit Flaschenfach unten und Garderobenauszug oben
	Steckdosen in Wohn- und Schlafraum
	Wand- und Deckenbespannung in Kunstleder
Elegante Raffstores, inklusive 8 zusätzlichen Kissen	
KÜCHE	196 Liter Haushaltskühlschrank mit Gefrierfach, Softeinzug mit Türdämpfung und Front in Holzdekor
	Einbau-Kompaktbackofen mit Mikrowellen- und Grillfunktion
	Mineralstoff-Küchenarbeitsplatte mit nahtlos eingeformtem Spül- und Restebecken sowie Haushaltsabflüssen, Vollauszüge im Küchenunterschrank, inkl. Nespressomaschine
	Dreiflamm-Gasherd, versenkt eingebaut, mit Automatikzündung und Glasabdeckung
	Ventilator-Dachluke mit Be- und Entlüftungsfunktion
	Einhebel-Mischarmatur, in Chrom
	Nespresso-Kaffeemaschine mit Milchaufschäumer
	Schubladen mit SuperSoft-Einzug und Besteckeinsatz
	Ausziehbarer Abfallsammler mit zwei herausnehmbaren Behältern
	LED-Spots
	Steckdosen, 2 x 230 Volt
BADEZIMMER	Dachluke mit Fliegenrollo und Verdunkelungsplissee
	Waschtisch mit nahtlos eingeformtem Waschbecken, Push-Open-Ventil sowie Haushaltsabfluss
	Einhebel-Mischarmatur, in Chrom, mit Auszug am Waschtisch
	Seifenspender, Becherhalter und ausziehbare Handtuchstangen
	Spiegelschrank mit Beleuchtung
	Separate Dusche mit Regendusche und zusätzlicher Handbrause
	Toilettenraumfenster mit Fliegenrollo und Verdunkelungsplissee bei Premiumbad
	Toilette in Keramik mit ca. 280 Liter Festtank
	Toilettenpapierhalter und Toilettenbürste
	Geräumiger Kleiderschrank mit LED-Beleuchtung
	LED-Spots
Steckdosen, 2 x 230 Volt	

VERSORGUNG	Gastank 120 Liter mit Füllstandanzeige im Display des Kontrollpanels, mit Gasaußeneinspeisung
	Warmwasser-Gas-Zentralheizung 5.500 Watt mit thermostatischer Regelung, automatischem Entlüftungsventil und Rücklauf-Strangsperr
	Elektrische Heizpatrone 230 Volt, bis 3.000 Watt
	Motorwärmetauscher, der die Abwärme des Motors zur Wohnraumbeheizung nutzt
	Fußbodenheizung in Wohnraum und Bad
	Handtuchrockner-Heizkörper im Bad in Chrom, thermostatisch regelbar
	Wärmeregler im Schlafzimmer
	Heizkreislauf der Heckgarage regelbar
	Integrierter Warmwasserboiler zur Versorgung aller Entnahmestellen
	Frischwassertank ca. 410 Liter, Abwassertank ca. 280 Liter, Fäkalientank ca. 280 Liter, im beheizten Doppelboden
	Abwassertankentleerung durch Ablasshahn mit großem Querschnitt im beheizten Doppelboden und Abwasser-Ablassschlauch mit Bajonettanschluss
	Abwasserleitungen in haustechnisch ähnlicher Ausführung
	Spülanschlüsse für Abwasser- und Fäkalientank
Zentrale Druckwasserversorgung	
ELEKTRONIK	2 x 230 Volt Steckdosen in Garage
	230 Volt-CEE-Einspeisung mit isolierter Bodendurchführung
	Lithium-Eisenphosphat-Batterie 2 x 210 Ah, (100 % Entnahmemenge) Kombi-Ladegerät/Wechselrichter 3.000 Watt, bis 120 A Ladeleistung, mit Netzstärkewahl/Netz mangelausgleich (Power-Sharing), vollautomatischer Batterieschutz der Spitzenklasse, Premium-Controlpanel
	Premium Soundsystem im Wohnraum mit 8 Lautsprechern und Subwoofer, bluetoothfähig, Anbindung an das Radio und den optionalen TV im Wohnraum
BORDELEKTRONIK	Solaranlage mit 1 x 130 Watt Maximalleistung
	Zentrales Steuer- und Control-Panel mit Touchscreen
	Abschaltung der Bordelektrik bei Unterspannung oder Übertemperatur
	Bordelektronik mikroprozessorgesteuert mit BUS-Technik
	Tasten zum Ein- und Ausschalten der Beleuchtung, Wasserpumpe und Sonderausstattung, inklusive Hauptschalter für alle Verbraucher
	Alarmeinrichtungen für „Abwassertank voll“, „Ausgefahrene Trittstufe“, „Frischwassertank leer“, „Reserve-Gasflasche in Betrieb“ und diverse andere
LCD-Bedienpaneel zum Überwachen der Außen- und Innentemperatur, Außenstromzufuhr, Batterien-Parallelschaltung, Batteriespannung der Fahrzeug- und Aufbauabatterie	
LCD-Bedienpaneel zum Überwachen von Abwassertank, Frischwassertank, Gasfüllstand und Lade- und Entladestrom, Datum und Uhrzeit mit Weckfunktion	

EXPERTENTIPP	<h3>NICHTS DRUNTER?</h3>	<h3>UNSER RAT: SPAREN SIE NICHT AM CHASSIS!</h3>	
	<p>Unsere langjährige Erfahrung zeigt: Beim Kauf eines neuen Reisemobils neigt so mancher zur Sparsamkeit, wenn es um die technische Ausstattung geht.</p> <p>Im ersten Urlaub zeigen sich jedoch die Nachteile dieser Taktik: Während befreundete Reisemobilisten auf Luftsitzen, mit breiter Vorderachse und durch VB ActiveAir gedämpft dahinschweben,</p>	<p>strapazieren im eigenen Fahrzeug selbst kleine Straßenunebenheiten Nerven und Sitzfleisch. Viele Nachrüstungen lassen sich nur mit zusätzlichem Aufwand und höheren Kosten im Vergleich zur Erstausrüstung realisieren. Genießen Sie den vollen Komfort Ihres MORELO gleich von Beginn an, mit der Chassis-Technik von Fahrzeugbau Meier!</p>	
	www.fahrzeugbau-meier.de		

SONDERAUSSTATTUNG MORELO EMPIRE LINER

FAHRWERK . FAHR SICHERHEIT

Artikel / Gewicht¹

MERCEDÉS-BENZ ATEGO	FAHRWERK MORELO EMPIRE LINER		Mercedes-Benz Atego
	018148 / 80	Kraftstofftank 280 Liter anstelle 180 Liter Serie (sofern platztechnisch möglich)	650,00 €
	018169 / 0	Leichtmetallfelgen ALCOA Dura Bright an Vorder- und Hinterachse 19,5"	6.490,00 €
	018131 / 12	Elektrische und technische Vorbereitung für Anhängerkupplung (Nachrüstung sehr teuer)	1.190,00 €
	018119 / 47	Anhängerkupplung bis max. 3.500 kg, starr (inkl. elektrische und technische Vorbereitung)	2.590,00 €
	018106 / 50	Anhängerkupplung bis max. 2.910 kg, abnehmbar (inkl. elektrische und technische Vorbereitung)	3.180,00 €
	018257 / 120	Hubstützenanlage mit automatischer Nivellierung inkl. Touchdisplay	9.590,00 €

MERCEDÉS-BENZ ACTROS	FAHRWERK MORELO EMPIRE LINER		Mercedes-Benz Actros
	017415 / 05	Digitales Kamerasystem MirrorCam statt Serien Busspiegel	4.290,00 €
	018158 / 130	Kraftstofftank 500 Liter anstelle 390 Liter Serie (sofern platztechnisch möglich)	650,00 €
	018192 / 5	Leichtmetallfelgen ALCOA Dura Bright an Vorder- und Hinterachse mit Breitreifung der Vorderachse 385 / 55R 22,5	7.390,00 €
	018122E / 12	Elektrische und technische Vorbereitung für Anhängerkupplung (Nachrüstung sehr teuer)	1.190,00 €
	018122 / 47	Anhängerkupplung bis max. 3.190 kg, starr (inkl. elektrische und technische Vorbereitung)	2.590,00 €
	018106 / 50	Anhängerkupplung bis max. 2.910 kg, abnehmbar (inkl. elektrische und technische Vorbereitung)	3.090,00 €
	018252 / 130	Hubstützenanlage mit automatischer Nivellierung inkl. Touchdisplay	9.590,00 €
	011241 / 0	Motorvariante 1846 L	8.100,00 €
		↳ Mercedes-Benz Actros	1846 L
	↳ Reihendieselmotor (Zylinder)	6	
	↳ Hubraum (Liter)	10,7	
	↳ Leistung, max. (kW/PS)	335 / 455	
	↳ Drehmoment max. (Nm)	2.200	

FAHR SICHERHEIT	011279 / 20	Fahr-Sicherheitspaket Actros	12.290,00 €
		↳ Active Drive Assist	
		↳ Abstandshalteassistent	
		↳ Abbiege-Assistent	

Preise in Euro (inkl. 19 % MwSt.)

¹) Gewicht in kg ²) durch Verwendung der Originaltanksonde wird ein Füllstand über 150 ltr. als „voll“ angezeigt!

Bilder und Beschreibungen können aufpreispflichtige Optionen enthalten.

SONDERAUSSTATTUNG MORELO EMPIRE LINER

COCKPIT . KABINENAUFBAU . KÜCHE

	Artikel / Gewicht ¹⁾		alle Modelle
COCKPIT	037091 / 02	Totwinkel-Kamera Beifahrerseite mit 10" Monitor	2.090,00 €
	021040 / 06	Doppelhorn-Druckluftfanfare	1.090,00 €
	021030 / 03	Parksensoren hinten	950,00 €
	021045 / 05	Druckluftanschluss hinter Schürzenklappe	550,00 €
	052341 / 45	Luxus-Fahrerhaus-Schwingsitze luftgefedert, mit Lordosenstütze, Armlehnen, Belüftung und Sitzheizung (nur mit Option Polsterung Leder)	750,00 €
KABINENAUFBAU	022030 / 60	Dachmarkise elektrisch 6,0 m, mit LED-Beleuchtung, dimmbar mit Fernbedienung	3.290,00 €
	022051 / 03	LED-Beleuchtung am Dachprofil fahrerseitig, dimmbar mit Fernbedienung	950,00 €
	025279 / 07	Panorama-Dachfenster, Heki 3, im Schlafraum (statt Serie Midi-Dachluke)	1.190,00 €
	037500 / 07	Safe mit elektronischer Verriegelung, automatisches Schließsystem mit Motorantrieb, 8,3 Liter Volumen	450,00 €
	020474 / 60	Aluminium-Außenwände in 1,4 mm Blechstärke	1.690,00 €
	020482 / 50	Fahrradlift für zwei Fahrräder mit Ladesteckdose für e-Bikes (ab Modell 110)	3.190,00 €
	020131 / 04	Zurrschienenpaket mit 3 zusätzlichen Verzurrstreifen inkl. je 3 Verzurrösen in Heckgarage, jeweils auf Fahrer- und Beifahrerseite (für G-Modelle)	650,00 €
	036112 / 03	Kleiderstange in Heckgarage (nur bei Rollergarage)	350,00 €
	020313 / 05	Beleuchtetes MORELO-Logo an Frontmaske	1.090,00 €
KÜCHE	025172 / 0	Induktionskochfeld statt Dreiflamm-Gasherd	1.790,00 €
	043030 / 32	Luxus-Geschirrspülmaschine als Auszug unter Kochmulde (230 Volt-Betrieb über Außenanschluss, nicht bei Doppelauszug)	2.390,00 €
	043017 / 20	200 Liter Haushaltskühlschrank mit getrenntem 60 Liter Tiefkühlfach, raumhoch anstelle Serien-Kühlschrank (Entfall Schublade unter Kühlschrank, Einbau Kompaktbackofen in Kleiderschrank neben Kühlschrank)	1.990,00 €
	043470 / 08	SILWY Gläser Sortiment: magnetische Wein- und Sektgäser im Dinettenoberschrank und Kaffeetassen, Whiskey- und Wassergläser im Küchenoberschrank, je 4 Stück mit MORELO-Logo (statt Serie)	1.090,00 €

DIE NEUE OYSTER® V

SATELLITENANLAGE

Mit einer Satellitenanlage von ten Haaft kaufen Sie nicht nur ein zuverlässiges Markenprodukt, Sie haben sich auch für langjährige Erfahrung, ausgezeichneten Service, intelligente Technologie und Spitzenqualität entschieden!



Innovative Mobile Technology

Viele Servicestellen in ganz Europa sorgen außerdem für Sicherheit und schnelle Hilfe.

UNSER TIPP

Oyster® V – die neue Satellitenanlage mit App-Steuerung, GPS, Kompass und Neigungssensor. Diese Anlage richtet sich ohne Suchläufe zielsicher auf den Satelliten aus und bietet Komfort der Extraklasse.

www.ten-haaft.com



Preise in Euro (inkl. 19 % MwSt.)

¹⁾ Gewicht in kg

SONDERAUSSTATTUNG MORELO EMPIRE LINER

WOHNEN + SCHLAFEN . BADEZIMMER

WOHNEN + SCHLAFEN

Artikel / Gewicht¹⁾

alle Modelle

052215 / 54	Hubbett mit elektrischer Betätigung (statt Frontoverschränke)	2.690,00 €
036258 / 05	Mehrzonen-Evo-Pore-Matratze und "Watergel"-Oberschicht im Hubbett	650,00 €
042204 / 07	Tischsäule höhenverstellbar mit Auflagepolster (nur bei Lounge-Sitzgruppe)	990,00 €
051806 / 106	Bar-Sitzgruppe (Beifahrerseite) mit verstellbarem Einzelsitz inklusive zusätzliche-Personen-Zulassung (Serie bei Slide-Out)	2.590,00 €
036333 / 07	Liegewiese für L-Grundrisse	1.290,00 €
036337 / 13	Liegewiese für M- und G-Grundrisse, inkl. zusätzlichen Schränken im Schlafrum und umlaufenden Oberschränken	2.290,00 €
036312 / 42	Geräumiger Einbauschränk mit Kleiderstange in der Schlafrumrückwand (ab EMPIRE LINER 110 möglich, bei EMPIRE LINER 110 nicht in Verbindung mit Option Fahrradlift)	1.190,00 €
045295 / 0	Apothekerauszug anstelle Garderobenauszug im deckenhohen Apothekerschrank eingangsseitig	750,00 €
045291 / 02	Glasfachauszug anstelle Garderobenauszug im deckenhohen Apothekerschrank eingangsseitig	750,00 €
035983 / 40	Gurtplatz für 1 Person mit Einzelsitzbank	990,00 €
035984 / 45	Gurtplätze für 2 Personen mit Multifunktionscouch	1.090,00 €
035986 / 50	Gurtplätze für 2 Personen mit Multifunktionscouch (für Slide-Out Modelle)	3.890,00 €

BADEZIMMER

036191 / 44	Luxusbad mit separatem Toilettenraum, Fenster und Mini-Dachluke	3.190,00 €
025289 / 05	Ventilator-Dachluke anstelle Serien-Dachluke	950,00 €
036182 / 03	Auszugsdusche neben Toilette	450,00 €
036025 / 06	Toilettenerhöhung / Sockel 50 mm für Festtanktoilette	450,00 €

EXPERTENTIPP

WERDEN SIE UNABHÄNGIG

HOCHLEISTUNGS-SOLARMODULE FÜR IHREN MORELO

Mit den Black Line-Modulen von Büttner Elektronik haben Sie in jeder Situation einen verlässlichen Energielieferanten auf Ihrem Dach. Die Besonderheit dieses Hochleistungsmoduls sind seine 72 Zellen und die damit verbundene Multicell-Technologie.



Im Vergleich zu herkömmlichen 36-zelligen-Modulen spielt die Black Line ihre Trümpfe bei schwierigen Witterungsbedingungen und Teilabschattung aus.

www.buettner-elektronik.de



EMPIRE LINER

Preise in Euro (inkl. 19 % MwSt.)

¹⁾ Gewicht in kg

Bilder und Beschreibungen können aufpreispflichtige Optionen enthalten.

SONDERAUSSTATTUNG MORELO EMPIRE LINER

VERSORGUNG . AMBIENTE + DEKO . DIENSTLEISTUNG

	Artikel / Gewicht ¹⁾	alle Modelle	
VERSORGUNG	034225 / 01	Zentrale Filtereinheit zur Reinigung und Entkalkung der Frischwasserversorgung	1.090,00 €
	035990 / 05	Umpumpfunktion von Abwasser- in Fäkalientank	1.090,00 €
	034202 / 03	Außendusche fahrerseitig im Doppelboden	390,00 €
	018143 / 02	Drucksensoren zur präzisen Füllstandmessung von Frisch- und Abwassertank	750,00 €
	018142 / 03	Drucksensoren zur präzisen Füllstandmessung von Frisch-, Abwasser- und Fäkalientank	1.050,00 €
	018145 / 02	Bluetoothbox für App-Anbindung zum Auslesen der Füllstände (nur in Verbindung mit den Drucksensoren)	750,00 €
	033022 / 02	Gas-Alarm zur Wohnraumüberwachung	550,00 €
	036024 / 03	Elektrischer Ablassschieber für Abwassertank	950,00 €
	036024-01 / 03	Elektrischer Ablassschieber für Fäkalientank	950,00 €
	036096 / 01	Unterflurkamera bei Ablassschieber	1.390,00 €
	034213 / 20	Frischwassertank ca. 560 Liter (wenn platztechnisch möglich)	950,00 €
	018600 / 15	Diesel-Standheizung, mit Dauerheizfunktion über Wärmetauscher (5.200 Watt), inklusive Zeitschaltuhr (nur Atego)	3.290,00 €
	018604 / 15	Diesel-Standheizung, mit Dauerheizfunktion über Wärmetauscher (5.200 Watt), inklusive Zeitschaltuhr (nur Actros, nicht in Verbindung mit 018603)	3.790,00 €
	018603 / 15	Original Mercedes-Benz Actros Warmwasser-Zusatzheizung im Fahrerhaus mit Abschaltung nach 11 Stunden (nur Actros, nicht in Verbindung mit 018604)	6.390,00 €
	033027 / 03	Gasaußenanschluss auf Beifahrerseite hinter Schürzenklappe	350,00 €
	033017 / 34	Gastank 150 Liter, anstatt Serien-Gastank 120 Liter	550,00 €
	023107 / 100	Diesel-Generator 3.500 Watt Dauerleistung mit Schallschutzhaube, fest eingebaut (ab EMPIRE LINER 100 möglich)	13.250,00 €
AMBIENTE + DEKO	050100 / 0	Polsterung Mikrofaser in verschiedenen Dessins	Serie
	050505 / 0	Polsterung Mikrofaser BiColor in verschiedenen Dessins	890,00 €
	050501 / 27	Polsterung Leder in verschiedenen Dessins	4.590,00 €
	050503 / 27	Polsterung Leder BiColor in verschiedenen Dessins	4.890,00 €
	051304 / 20	Wohnraumteppich in Sisal Sierra oder Velours Coco 830 beige, 865 graubraun und 2051 schoko	1.490,00 €
	051311 / 20	Wohnraumteppich Velours in Coco-Sonderfarbe	1.690,00 €
	051283 / 05	Flächenvorhänge in Wohn- und Schlafraum	ohne Aufpreis
DIENSTLEISTUNG	020391 / 0	Hochleistungs-Lackbeschichtung auf Keramikbasis für optimalen Lackschutz der Seitenwände, Front und Heck, optimale Pflege und Werterhalt des Fahrzeuges	3.990,00 €
	020390 / 0	Hochleistungs-Lackbeschichtung auf Keramikbasis für optimalen Lackschutz der Seitenwände, Front und Heck, optimale Pflege und Werterhalt des Fahrzeuges (G-Fahrzeuge)	4.190,00 €
	020382 / 0	Anti-Korrosions-Beschichtung auf Wachsbasis für optimalen Rostschutz des Fahrzeugchassis und des Unterbodens	2.600,00 €
	090000 / 0	Fahrzeug-Übergabe im Werk mit umfangreicher Einweisung in deutscher Sprache und Übergabeinspektion, Tankfüllung von Diesel- und Gastank, Gutscheine im Wert von über 100 €, Set MORELO Handtücher, 1 x MORELO Golfschirm, 2 x MORELO Basecap, 1 x MORELO PiepEi, Werksführung	2.490,00 €

Preise in Euro (inkl. 19 % MwSt.)

¹⁾ Gewicht in kg

Bilder und Beschreibungen können aufpreispflichtige Optionen enthalten.



UNSER FLAGGSCHIFF

Ein Fahrzeug, das keine Kompromisse kennt. Der GRAND EMPIRE steht an der absoluten Spitze unserer Luxus-Reisemobile. Mit der unverkennbaren MORELO Designlinie zeigt er im Interieur wie im Exterieur, was First Class Reisen bedeutet: Das vollkommene Gefühl von Freiheit erleben und dabei auf nichts verzichten müssen. In die Ferne schweifen und trotzdem daheim aufwachen – kann es etwas Schöneres geben?

MODELLÜBERSICHT

MORELO GRAND EMPIRE AUF MERCEDES-BENZ ACTROS

GRAND EMPIRE 100 GB



GRAND EMPIRE 100 GO



GRAND EMPIRE 110 GSB



GRAND EMPIRE 110 GSO



GRAND EMPIRE 118 GSB



GRAND EMPIRE 118 GSO



GRAND EMPIRE 119 GSB



GRAND EMPIRE 119 GSO



GRAND EMPIRE

GRAND EMPIRE 100 GB

GRAND EMPIRE 100 GO



Länge: ≤ 2,75 m*
Höhe: ≤ 1,56 m*



Länge: ≤ 2,75 m*
Höhe: ≤ 1,56 m*

Mercedes-Benz Actros
1853 L

Mercedes-Benz Actros
1853 L

	Mercedes-Benz Actros 1853 L	Mercedes-Benz Actros 1853 L	
MOTOR	Reihendieselmotor (Zylinder)	6	6
	Hubraum (Liter)	12,8	12,8
	Leistung max. (kW/PS)	390 / 530	390 / 530
	Drehmoment max. (Nm)	2.600	2.600
	Emissionsklasse	EURO VI e	EURO VI e
MASSEN	Techn. zul. Gesamtmasse (kg) ¹⁾	18.000	18.000
	Masse in fahrber. Zustand (kg) ¹⁾	12.830	13.070
	Zuladung (kg) ¹⁾	5.170	4.930
	Anhängelast mit Kugelkopf abnehmbar (kg)	2.700	2.700
	Zuläss. Zuggesamtgewicht mit Kugelkopf abnehmbar (kg)	20.700	20.700
ABMESSUNGEN	Gesamtlänge (mm)	10.450	10.450
	Gesamtbreite (mm)	2.550	2.550
	Gesamthöhe (mm)	3.860	3.860
	Radstand ca. (mm)	5.500	5.500
	Lounge-Sitzbank links (mm)	1800 x 1.000	1.600 x 850
	Couch rechts (mm)	1.400 x 650	Barsitz
	Heckbett (mm)	2.080 x 1.630	2.080 x 1.630
	Hubbett optional (mm)	2.080 x 1.300	2.080 x 1.300
Heckklappe elektrisch (Durchfahrt H x B in mm)	1.570 x 2.100	1.570 x 2.100	
	699.900,00 €	748.900,00 €	

Preise in Euro (inkl. 19 % MwSt.)

1) siehe Rückseite *) PKW, die nicht abgeschleppt werden können auf Anfrage

GRAND EMPIRE 110 GSB

GRAND EMPIRE 110 GSO



Länge: ≤ 3,85 m*
Höhe: ≤ 1,48 m*



Länge: ≤ 3,85 m*
Höhe: ≤ 1,48 m*

Mercedes-Benz Actros
1853 L

Mercedes-Benz Actros
1853 L

	Mercedes-Benz Actros 1853 L	Mercedes-Benz Actros 1853 L	
MOTOR	Reihendieselmotor (Zylinder)	6	6
	Hubraum (Liter)	12,8	12,8
	Leistung max. (kW/PS)	390 / 530	390 / 530
	Drehmoment max. (Nm)	2.600	2.600
	Emissionsklasse	EURO VI e	EURO VI e
MASSEN	Techn. zul. Gesamtmasse (kg) ¹⁾	18.000	18.000
	Masse in fahrber. Zustand (kg) ¹⁾	13.330	13.570
	Zuladung (kg) ¹⁾	4.670	4.430
	Anhängelast mit Kugelkopf abnehmbar (kg)	2.700	2.700
	Zuläss. Zuggesamtgewicht mit Kugelkopf abnehmbar (kg)	20.700	20.700
ABMESSUNGEN	Gesamtlänge (mm)	11.600	11.600
	Gesamtbreite (mm)	2.550	2.550
	Gesamthöhe (mm)	3.860	3.860
	Radstand ca. (mm)	6.100	6.100
	Lounge-Sitzbank links (mm)	1.800 x 1.000	1.600 x 850
	Couch rechts (mm)	1.400 x 650	Barsitz
	Heckbett (mm)	2.080 x 1.630	2.080 x 1.630
	Hubbett optional (mm)	2.080 x 1.300	2.080 x 1.300
	Heckklappe elektrisch (Durchfahrt H x B in mm)	1.570 x 2.100	1.570 x 2.100
	705.900,00 €	753.900,00 €	

Preise in Euro (inkl. 19 % MwSt.)

1) siehe Rückseite *) PKW, die nicht abgeschleppt werden können auf Anfrage

Bilder und Beschreibungen können aufpreispflichtige Optionen enthalten.

GRAND EMPIRE 118 GSB

GRAND EMPIRE 118 GSO



Länge: ≤ 3,85 m*
Höhe: ≤ 1,48 m*



Länge: ≤ 3,85 m*
Höhe: ≤ 1,48 m*

	Mercedes-Benz Actros 1853 L	Mercedes-Benz Actros 1853 L	
MOTOR	Reihendieselmotor (Zylinder)	6	6
	Hubraum (Liter)	12,8	12,8
	Leistung max. (kW/PS)	390 / 530	390 / 530
	Drehmoment max. (Nm)	2.600	2.600
	Emissionsklasse	EURO VI e	EURO VI e
MASSEN	Techn. zul. Gesamtmasse (kg) ¹⁾	18.000	18.000
	Masse in fahrber. Zustand (kg) ¹⁾	13.570	13.810
	Zuladung (kg) ¹⁾	4.430	4.190
	Anhängelast mit Kugelkopf abnehmbar (kg)	2.700	2.700
	Zuläss. Zuggesamtgewicht mit Kugelkopf abnehmbar (kg)	20.700	20.700
ABMESSUNGEN	Gesamtlänge (mm)	11.990	11.990
	Gesamtbreite (mm)	2.550	2.550
	Gesamthöhe (mm)	3.860	3.860
	Radstand ca. (mm)	6.400	6.400
	Lounge-Sitzbank links (mm)	1.800 x 1.000	1.600 x 850
	Couch rechts (mm)	1.400 x 650	Barsitz
	Heckbett (mm)	2.080 x 1.630	2.080 x 1.630
	Hubbett optional (mm)	2.080 x 1.300	2.080 x 1.300
	Heckklappe elektrisch (Durchfahrt H x B in mm)	1.570 x 2.100	1.570 x 2.100
	715.900,00 €	764.900,00 €	

Preise in Euro (inkl. 19 % MwSt.)

1) siehe Rückseite *) PKW, die nicht abgeschleppt werden können auf Anfrage

GRAND EMPIRE 119 GSB

GRAND EMPIRE 119 GSO



Länge: ≤ 4,60 m
und nach Einzelprüfung



Länge: ≤ 4,60 m
und nach Einzelprüfung

	Mercedes-Benz Actros 1853 L	Mercedes-Benz Actros 1853 L	
MOTOR	Reihendieselmotor (Zylinder)	6	6
	Hubraum (Liter)	12,8	12,8
	Leistung max. (kW/PS)	390 / 530	390 / 530
	Drehmoment max. (Nm)	2.600	2.600
	Emissionsklasse	EURO VI e	EURO VI e
MASSEN	Techn. zul. Gesamtmasse (kg) ¹⁾	18.000	18.000
	Masse in fahrber. Zustand (kg) ¹⁾	13.570	13.810
	Zuladung (kg) ¹⁾	4.430	4.190
	Anhängelast mit Kugelkopf abnehmbar (kg)	2.700	2.700
	Zuläss. Zugsgesamtgewicht mit Kugelkopf abnehmbar (kg)	20.700	20.700
ABMESSUNGEN	Gesamtlänge (mm)	11.990	11.990
	Gesamtbreite (mm)	2.550	2.550
	Gesamthöhe (mm)	3.860	3.860
	Radstand ca. (mm)	6.400	6.400
	Lounge-Sitzbank links (mm)	1.800 x 1.000	1.600 x 850
	Couch rechts (mm)	1.400 x 650	Barsitz
	Heckbett (mm)	2.080 x 1.630	2.080 x 1.630
	Hubbett optional (mm)	2.080 x 1.300	2.080 x 1.300
	Heckklappe elektrisch (Durchfahrt H x B in mm)	1.570 x 2.100	1.570 x 2.100
	737.900,00 €	784.900,00 €	

Preise in Euro (inkl. 19 % MwSt.)

¹⁾ siehe Rückseite

Bilder und Beschreibungen können aufpreispflichtige Optionen enthalten.

SERIENAUSSTATTUNG MORELO GRAND EMPIRE

ANTRIEB . FAHRWERK . SICHERHEITSPAKET

	BASISFAHRZEUG MORELO GRAND EMPIRE	Mercedes-Benz Actros 18 t
ANTRIEB	Turbodieselmotor mit Heckantrieb	12,8 Liter / 390 kW / 530 PS
	Differenzialsperre	■
	Kraftstofftank in Liter	500
	Emissionsklasse EURO VI e	AdBlue, 60 Liter
	Automatisiertes Schaltgetriebe	12-Gang
	Drehstrom-Lichtmaschine	28 V / 150 A / 4.200 W
FAHRWERK	Bereifung Hinterachse mit Traktionsprofil	315 / 60 R 22,5
	Breitbereifung Vorderachse	385 / 55 R 22,5
	Leichtmetallfelgen ALCOA Dura Bright an Vorder- und Hinterachse 22,5"	■
	Zweikreis-Druckluftbremse und verstärkte Motorbremse	■
	Scheibenbremse an Vorder- und Hinterachse	■
	Luftfederung an Vorder- und Hinterachse mit Funktion „Heben und Senken“	■
	Hubstützenanlage mit automatischer Nivellierung inkl. Touchpanel	■
	Druckluftanschluss hinter Schürzenklappe	■
	Zusatzdämmung im Motorraum und zusätzliche Geräuschisolierung für Radkästen und Seitenwände im Motorbereich	■
	Elektrische und technische Vorbereitung für Anhängerkupplung	■
Pannens-Set mit Warndreieck, Verbandskasten, Warnleuchte und Unterlegkeil	■	
SICHERHEITSPAKET	Elektronisch geregeltes Anti-Blockier-System (ABS)	■
	Antriebs-Schlupf-Regelung (ASR)	■
	Elektronisches Stabilitäts-Programm (ESP)	■
	Notbrems-Assistent	■
	Active Brake Assist	■
	Spurhalte-Assistent	■
	Wankregel-Assistent	■
	Abstandshalte-Assistent	■
	Active Drive Assist	■
	Abbiege-Assistent	■
	Verkehrszeichen-Assistent	■
	Aufmerksamkeits-Assistent	■
	Tempomat	■
	Reifendruckkontrolle	■
Unterfahrschutz	■	

■ Serienausstattung

SERIENAUSSTATTUNG MORELO GRAND EMPIRE

COCKPIT . LICHT . KABINENAUFBAU

COCKPIT	Pilotensitze in ROYAL Lederpolsterung, luftgefedert, drehbar, mit Lendenwirbelstütze, Armlehnen, Sitzheizung, Belüftung und integriertem Gurtsystem
	Isolier-Plissee hinter Windschutzscheibe, mit elektrischer Betätigung, Sichtschutz, Verdunkelung und Sonnenblende
	Panorama-Verbundglas-Windschutzscheibe, getönt
	Flächenbündige, isolierverglaste Fahrerhaus-Seitenscheiben, mit elektrischer Betätigung
	Klimaanlage Fahrerhaus
	Lenkrad in Höhe und Neigung verstellbar
	Doppel-Rückfahrkamera mit Shutter
	Digitales Kamerasystem MirrorCam
	Birdview Kameraset mit separatem 7" Monitor
	Original interaktives Multimedia Cockpit mit Teillederverkleidung und Cupholder
	Original Mercedes-Benz Navigationssystem
	Doppelhorn-Druckluftfanfare im Motorraum
	4 x 230 Volt Steckdosen und 2 x USB-Ladebuchse
Optimierte Schallisolierung im Motorraum und Fahrerhausbereich	
LICHT	Original Mercedes-Benz Bi-Xenon-Scheinwerfer mit Scheinwerfer-Reinigungsanlage
	Original Mercedes-Benz Nebelscheinwerfer
	LED-Tagfahrlicht mit automatischem Auf-/Abblend- und Abbiegelicht
	LED-Rückleuchten mit Chromring
KABINENAUFBAU	Seitenwände und Dach in 52 mm Wandstärke, davon 48 mm geschlossenzelliger RTM-Hartschaum
	Aluminium-Außenwände in 1,4 mm Blechstärke
	Aluminium-Dachprofileleisten mit Regenwasserführung zur Reduzierung von Seitenwandverschmutzung
	Seitenwände in Alu-RTM-Alu-Sandwichbauweise
	Dach in GFK-RTM-Alu-Sandwichbauweise, mit Hagelschutz und geringer Wärmeleitfähigkeit
	Unterboden in GFK-RTM-GFK-Sandwichbauweise, korrosions- und holzfrei
	Kältebrückenfreie Wandverbindungstechnik, mittels hochverdichteter PU-Hartleisten
	Garagentür mit elektrischer Entriegelung
	Blitzschutz durch Faraday'schen Käfig
	Doppelboden beheizbar mit ca. 480 mm Höhe, seitlich über Außenklappen zugänglich
	Eingangstüre „TOP-Class“ extrabreit mit Codeschloß und Fernbedienung, Fenster mit Verdunkelungsrollo und Fliegengitter
	Einstiegsstufe innen, beheizt und beleuchtet, mit 2 Schubkästen
	LED-Beleuchtung am Dachprofil fahrerseitig, dimmbar mit Fernbedienung
	Einstiegstreppe außen 3-stufig, hochstabil, beleuchtet, elektrisch ausfahrbar mit Sicherheits-Schaltung
	Front- und Heckwand in Glasfaserverbund-Sandwichbauweise, mit PU-Schaumkern
	Echtglasfenster doppelverglast und getönt, ausstellbar, mit Verdunkelungsplissee und Fliegenrollo
	Stauraumklappen in RTM-Technologie, bestens isoliert
	Stauraumbeleuchtung in LED
	Vollkommen holzfreie Aufbaustruktur
	Seitenschürzen aus hochstabilem Glasfaserverbundmaterial
Außenapplikation Echtglas schwarz	
Stabiler Griff als Einstiegshilfe, beleuchtet	
Beleuchtetes MORELO-Logo an Frontmaske	

SERIENAUSSTATTUNG MORELO GRAND EMPIRE

WOHNEN + SCHLAFEN . KÜCHE . BADEZIMMER

WOHNEN + SCHLAFEN	Bodenbelag aus pflegeleichtem und hochwertigem PVC
	Dach-Klimageräte für Wohn- und Schlafräum, mit Infrarot-Fernbedienung
	Doppelverglastes Panorama-Dachfenster im Wohn- und Schlafräum, Fliegenrollo und Verdunkelungsplissee
	Lichtbaldachine mit LED-Spots, inklusive indirekter Beleuchtung, dimmbar
	Heckbett mit Mehrzonen-EvoPore-Matratze und "Watergel"-Oberschicht inklusive Komfort-Unterfederung und verstellbarem Kopfteil
	Kleiderschränke mit LED-Beleuchtung
	Sitzgruppe mit ergonomisch geformter ROYAL Lederpolsterung, komfortabler Mehrschichtaufbau mit Diolenwattierung
	Luxus-Lounge Sitzgruppe mit ergonomisch geformter ROYAL Lederpolsterung, komfortablem Mehrschichtaufbau mit Diolenwattierung, Sitzheizung und Massagefunktion (Serie nur bei Slide-Out)
	Bar-Sitzgruppe (Beifahrerseite) mit verstellbarem Pilotensitz in ROYAL Lederpolsterung, drehbar, mit Lendenwirbelstütze, Armlehne, integriertem Gurtsystem und inklusive zusätzliche-Personen-Zulassung (Serie nur bei Slide-Out)
	Ausziehbarer, stabiler Tisch, mit großem Verschieberegion und Schichtstoffoberfläche
	Deckenhoher Apothekerschrank im Eingangsbereich mit Flaschenfach unten und Garderobenauszug oben
	Steckdosen in Wohn- und Schlafräum
	Wand- und Deckenbespannung in Kunstleder
	Elegante Flächenvorhänge in Wohn- und Schlafräum
	ROYAL Lederpolsterung in verschiedenen Farben und Ausführungen zur Auswahl
	Wohnraumteppich in verschiedenen Farben zu Auswahl
KÜCHE	196 Liter Haushaltskühlschrank mit Gefrierfach, Softeinzug mit Türdämpfung und Front in Holzdekor
	Einbau-Kompaktbackofen mit Mikrowellen- und Grillfunktion
	Nespresso-Kaffeemaschine mit Milchaufschäumer
	Ventilator-Dachluke mit Be- und Entlüftungsfunktion
	Luxus-Geschirrspülmaschine als Auszug unter der Kochmulde
	Mineralstoff-Küchenarbeitsplatte mit nahtlos eingeformtem Spül- und Restebecken sowie Haushaltsabflüssen, Vollauszüge im Küchenunterschrank
	Induktionskochfeld
	Einhebel-Mischarmatur, in Chrom
	Schubladen mit SuperSoft-Einzug und Besteckeinsatz
	Ausziehbarer Abfallsammler mit drei herausnehmbaren Behältern
	LED-Spots
	Steckdosen, 3 x 230 Volt und 1x USB-Ladebuchse
BADEZIMMER	Ventilator-Dachluke mit Be- und Entlüftungsfunktion
	Waschtisch mit nahtlos eingeformtem Waschbecken, Push-Open-Ventil sowie Haushaltsabfluss
	Einhebel-Mischarmatur, in Chrom, mit Auszug am Waschtisch
	Seifenspender, Becherhalter und ausziehbare Handtuchstangen
	Spiegelschrank mit Beleuchtung und 230 Volt Steckdose
	Separate Dusche mit Regendusche und zusätzlicher Handbrause
	Toilettenraumfenster mit Fliegenrollo und Verdunkelungsplissee
	Toilette in Keramik mit ca. 280 Liter Festtank
	Toilettenpapierhalter und Toilettenbürste
	Geräumiger Kleiderschrank mit LED-Beleuchtung
LED-Spots	
Steckdosen, 2 x 230 Volt	
Auszugsdusche neben Toilette	

SERIENAUSSTATTUNG MORELO GRAND EMPIRE

VERSORGUNG . ELEKTRONIK . BORDELEKTRONIK

VERSORGUNG	Scheer Kraftstoff-Heizung 10/17 kW mit Mehrkreissystem und Plattenwärmetauscher (Durchlauferhitzer), platzsparend unter dem Fahrzeug montiert
	Verzicht auf Gasversorgung
	Fußbodenheizung in Cockpit, Wohnraum und Bad
	Handtuchtrockner-Heizkörper im Bad in Chrom, thermostatisch regelbar
	Wärmeregler im Schlafzimmer
	Heizkreislauf der Heckgarage regelbar
	Außendusche fahrerseitig im Doppelboden
	Drucksensoren zur präzisen Füllstandsmessung von Frisch-, Abwasser- und Fäkalientank
	Frischwassertank ca. 410 Liter, Abwassertank ca. 280 Liter, Fäkalientank ca. 280 Liter, im beheizten Doppelboden
	Abwasser- und Fäkalientankentleerung durch elektrischen Ablasschieber mit großem Querschnitt im beheizten Doppelboden, Unterflurkamera und Abwasser-Ablassschlauch mit Bajonettanschluss
	Abwasserleitungen in haustechnisch ähnlicher Ausführung
	Spülanschlüsse für Abwasser- und Fäkalientank
	Zentrale Druckwasserversorgung
ELEKTRONIK	2 x 230 Volt Steckdosen in Garage
	2 x 230 Volt CEE-Einspeisung an der Edelstahl-Elektrobox hinter der Schürzenklappe
	Sinus-Wechselrichter 600 Watt für Kühlschrank und mit separater Steckdose (für Dauerbetrieb von Kleingeräten, z. B. Beatmungsgerät)
	Lithium-Eisenphosphat-Batterie 4 x 210 Ah, (100 % Entnahmemenge) Kombi-Ladegerät / Wechselrichter 2 x 3.000 Watt, bis 2 x 120 A Ladeleistung, mit Netzstärkevorwahl / Netz mangelausgleich (Power-Sharing), vollautomatischer Batterieschutz der Spitzenklasse, Premium-Controlpanel, platzsparend, isoliert und beheizt unter dem Fahrzeug in der Edelstahl-Elektrobox verstaut
	Solaranlage mit 6 x 130 Watt Maximalleistung
	Satelliten-TV-Anlage Oyster V mit 40" LED-Flachbildschirm im Dinettenoberschrank (Beifahrerseite) mit Gläsern, elektrisch absenkbar, 85 cm Spiegel, vollautomatische Ausrichtung, Mehrteilnehmer-Ausstattung durch TWIN-LNB und 24" LED-Flachbildschirm im Schlafrum (inkl. Smart TV Funktion) - weitere Positionen auf Anfrage
	Soundsystem im Wohnraum mit 8 Lautsprechern und 2 Subwoofer, bluetoothfähig, Anbindung an das Radio und den TV im Wohnraum
	Soundsystem im Schlafrum mit 4 Lautsprechern und Subwoofer, bluetoothfähig, Anbindung an den TV im Schlafrum
	Alarmanlage
	BORDELEKTRONIK
Abschaltung der Bordelektrik bei Unterspannung oder Übertemperatur	
Bordelektronik mikroprozessorgesteuert mit BUS-Technik	
Tasten zum Ein- und Ausschalten der Beleuchtung, Wasserpumpe und Sonderausstattung, inklusive Hauptschalter für alle Verbraucher	
Alarminrichtungen für „Ausgefahrene Trittstufe“, „Frischwassertank leer“, „Abwassertank voll“ und diverse andere	
LCD-Bedienpanel zum Überwachen der Außen- und Innentemperatur, Außenstromzufuhr, Batterien-Parallelschaltung, Batteriespannung der Fahrzeug- und Aufbaubatterie	
LCD-Bedienpanel zum Überwachen von Abwassertank, Frischwassertank und Lade- und Entladestrom, Datum und Uhrzeit mit Weckfunktion	

SONDERAUSSTATTUNG MORELO GRAND EMPIRE

FAHRWERK . KABINENAUFBAU . WOHNEN + SCHLAFEN

	Artikel / Gewicht ¹⁾		alle Modelle
FAHRWERK	018121 / 50	Anhängerkupplung bis max. 2.700 kg, abnehmbar (inkl. elektrische und technische Vorbereitung)	3.090,00 €
	018122 / 47	Anhängerkupplung bis max. 3.190 kg, starr (inkl. elektrische und technische Vorbereitung)	2.590,00 €
KABINENAUFBAU	037091 / 02	Totwinkel-Kamera Beifahrerseite mit 10" Monitor	2.090,00 €
	022030 / 60	Dachmarkise elektrisch 6,0 m, mit LED-Beleuchtung, dimmbar mit Fernbedienung	3.290,00 €
	022031 / 84	Dachmarkise elektrisch 2 x 4,0 m mit LED-Beleuchtung, dimmbar mit Fernbedienung (für GRAND EMPIRE 100)	6.290,00 €
	022032 / 94	Dachmarkise elektrisch 5,0 m und 4,0 m mit LED-Beleuchtung, dimmbar mit Fernbedienung (für GRAND EMPIRE 100 und 110)	6.390,00 €
	022033 / 104	Dachmarkise elektrisch 6,0 m und 4,0 m mit LED-Beleuchtung, dimmbar mit Fernbedienung (ab GRAND EMPIRE 118)	6.490,00 €
	022034 / 44	Dachmarkise elektrisch 4,0 m, über Slide Out mit LED-Beleuchtung, dimmbar mit Fernbedienung	3.190,00 €
	020484 / 50	Fahrradlift für zwei Fahrräder mit Ladesteckdose für E-Bikes (nicht bei GRAND EMPIRE 100; beim GRAND EMPIRE 110 nicht in Verbindung mit Option Einbauschränk in der Schlafraumrückwand)	3.190,00 €
	020131 / 04	Zurrschienenpaket mit 3 zusätzlichen Verzurrstreben inkl. je 3 Verzurrösen in Heckgarage, jeweils auf Fahrer- und Beifahrerseite (für G-Modelle)	650,00 €
	037500 / 07	Safe mit elektronischer Verriegelung, automatisches Schließsystem mit Motorantrieb, 8,3 Liter Volumen	450,00 €
	021031 / 03	Parksensoren hinten	950,00 €
WOHNEN + SCHLAFEN	052213 / 54	Hubbett mit elektrischer Betätigung (statt Frontoberschranke)	2.690,00 €
	036258 / 05	Mehrzonen-Evo-Pore-Matratze und "Watergel"-Oberschicht im Hubbett	650,00 €
	036338 / 13	„Liegewiese“ inkl. zusätzlichen Schränken im Schlafraum und umlaufenden Oberschränken	2.290,00 €
	036339 / 15	„Liegewiese“ mit Einbauschränk in der Schlafraumrückwand	3.290,00 €
	051890 / 05	Luxus-Lounge Sitzgruppe mit ergonomisch geformter ROYAL Lederpolsterung, komfortablem Mehrschichtaufbau mit Diolenwattierung und Massagefunktion (nur in Verbindung mit Option Bar-Sitzgruppe, Serie bei Slide-Out)	9.990,00 €
	051980 / 02	Bar-Sitzgruppe (Beifahrerseite) mit verstellbarem Pilotensitz in ROYAL Lederpolsterung, drehbar, mit Lendenwirbelstütze, Armlehne, integriertem Gurtsystem und inklusive zusätzliche Personen-Zulassung (Serie bei Slide-Out)	3.290,00 €
	035984 / 45	Gurtplätze für 2 Personen an Multifunktionscouch (nicht bei Slide-Out und nicht in Verbindung mit Luxus-Lounge)	1.090,00 €
	036314 / 42	Geräumiger Einbauschränk mit Kleiderstange in der Schlafraumrückwand (nicht bei GRAND EMPIRE 100; beim GRAND EMPIRE 110 nicht in Verbindung mit Option Fahrradlift)	1.190,00 €
	045295 / 22	Apothekerauszug anstelle Garderobenauszug im deckenhohen Apothekerschrank eingangsseitig	750,00 €
	045291 / 12	Glasfachauszug anstelle Garderobenauszug im deckenhohen Apothekerschrank eingangsseitig	750,00 €
043470 / 08	SILWY Gläser Sortiment: magnetische Wein- und Sektgläser im Dinettenoberschrank und Kaffeetassen, Whiskey- und Wassergläser im Küchenoberschrank, je 4 Stück mit MORELO-Logo (statt Serie)	1.090,00 €	

Preise in Euro (inkl. 19 % MwSt.)

¹⁾ Gewicht in kg

SONDERAUSSTATTUNG MORELO GRAND EMPIRE

KÜCHE . BADEZIMMER . ELEKTRONIK . VERSORGUNG . DIENSTLEISTUNG

	Artikel / Gewicht ¹⁾		alle Modelle
KÜCHE	043017 / 20	200 Liter Haushaltskühlschrank mit getrenntem 60 Liter Tiefkühlfach, raumhoch anstelle Serien-Kühlschrank (Entfall Schublade unter Kühlschrank. Einbau Kompaktbackofen in Kleiderschrank neben Kühlschrank)	1.990,00 €
BADEZIMMER	036197 / 44	Luxusbad mit separatem Toilettenraum, Fenster und Mini-Dachluke (nicht bei GRAND EMPIRE 119)	3.190,00 €
	036025 / 06	Toilettenerhöhung / Sockel 50 mm für Festtanktoilette	450,00 €
ELEKTRONIK	037175 / 18	Solaranlage mit zusätzlich 2 x 130 Watt Maximalleistung (für GRAND EMPIRE 110)	2.190,00 €
	037176 / 36	Solaranlage mit zusätzlich 4 x 130 Watt Maximalleistung (ab GRAND EMPIRE 118)	3.890,00 €
	031491 / 28	Batteriepaket 4x 340 Ah Li-Batterie (statt Serie)	6.000,00 €
	031909 / 01	USB-Steckdose zusätzlich (genaue Position definieren)	250,00 €
	031904 / 02	Kombisteckdose 12 V / TV / Sat-Anschluss (im Elektrofach)	390,00 €
	031905 / 02	Kombisteckdose 12 V / TV / Sat-Einspeisung (im Elektrofach)	390,00 €
	037301 / 05	LTE-WLAN Router mit DualSIM	2.290,00 €
	044103 / 05	Dyson Staubsauger V8 Absolut	850,00 €
VERSORGUNG	034225 / 01	Zentrale Filtereinheit zur Reinigung und Entkalkung der Frischwasserversorgung	1.090,00 €
	035990 / 05	Umpumpfunktion von Abwasser- in Fäkalientank	1.090,00 €
	018145 / 02	Bluetoothbox für App-Anbindung zum Auslesen der Füllstände	750,00 €
	034213 / 20	Frischwassertank ca. 560 Liter, wenn platztechnisch möglich	950,00 €
	018604 / 15	Diesel-Standheizung, mit Dauerheizfunktion über Wärmetauscher (5.200 Watt), inklusive Zeitschaltuhr (Actros, nicht in Verbindung mit 018603)	3.790,00 €
	018603 / 15	Original Mercedes-Benz Actros Warmwasser-Zusatzheizung im Fahrerhaus mit Abschaltung nach 11 Stunden (Actros, nicht in Verbindung mit 018604)	6.390,00 €
	023107 / 100	Diesel-Generator 3.500 Watt Dauerleistung mit Schallschutzhaube, fest eingebaut (ab GRAND EMPIRE 110)	13.250,00 €
DIENSTLEISTUNG	020389 / 0	Hochleistungs-Lackbeschichtung auf Keramikbasis für optimalen Lackschutz der Seitenwände, Front und Heck. Optimale Pflege und Werterhalt des Fahrzeuges	4.790,00 €
	020382 / 0	Anti-Korrosions-Beschichtung auf Wachsbasis für optimalen Rostschutz des Fahrzeugchassis und des Unterbodens	2.600,00 €
	090000 / 0	Fahrzeug-Übergabe im Werk mit umfangreicher Einweisung in deutscher Sprache und Übergabeinspektion, Tankfüllung von Diesel- und Gastank, Gutscheine im Wert von über 100 €, Set MORELO Handtücher, 1 x MORELO Golfschirm, 2 x MORELO Basecap, 1 x MORELO PiepEi, Werksführung	2.490,00 €

Preise in Euro (inkl. 19 % MwSt.)

¹⁾ Gewicht in kg

Bilder und Beschreibungen können aufpreispflichtige Optionen enthalten.

TECHNISCH MÖGLICHE BEGLEITFAHRZEUGE

MORELO GARAGENMATRIX

	smart fortwo ²	Volkswagen up!	Fiat 500	SEAT Mii	Škoda Citigo	Citroën C1	PEUGEOT 107	Ford KA	MINI Cooper (S)	Audi A1	Audi R8	Mercedes-Benz SLK	Mercedes-Benz AMG GT	Porsche 911	Maserati MC20
--	---------------------------	----------------	----------	----------	--------------	------------	-------------	---------	-----------------	---------	---------	-------------------	----------------------	-------------	---------------

LOFT LINER

100 GQ	✓	✓	×	×	×	✓	×	×	×	×	×	×	×	×	×
--------	---	---	---	---	---	---	---	---	---	---	---	---	---	---	---

PALACE

88 GQ	✓	×	×	×	×	×	×	×	×	×	×	×	×	×	×
-------	---	---	---	---	---	---	---	---	---	---	---	---	---	---	---

90 G	✓	×	×	×	×	×	×	×	×	×	×	×	×	×	×
------	---	---	---	---	---	---	---	---	---	---	---	---	---	---	---

PALACE LINER

95 GB	✓	×	×	×	×	×	×	×	×	×	×	×	×	×	×
-------	---	---	---	---	---	---	---	---	---	---	---	---	---	---	---

99 GSB	✓	×	×	×	×	×	×	×	×	×	×	×	×	×	×
--------	---	---	---	---	---	---	---	---	---	---	---	---	---	---	---

103 GSB	×	✓	✓	✓	✓	✓	✓	✓	×	×	×	×	×	×	×
---------	---	---	---	---	---	---	---	---	---	---	---	---	---	---	---

110 GSB ¹	×	✓	✓	×	×	×	×	×	✓	✓	×	×	×	×	×
----------------------	---	---	---	---	---	---	---	---	---	---	---	---	---	---	---

EMPIRE LINER

100 GB/GO	✓	×	×	×	×	×	×	×	×	×	×	×	×	×	×
-----------	---	---	---	---	---	---	---	---	---	---	---	---	---	---	---

110 GSB/GSO ¹	✓	✓	✓	✓	✓	✓	✓	✓	✓	×	×	×	×	×	×
--------------------------	---	---	---	---	---	---	---	---	---	---	---	---	---	---	---

118 GSB/GSO ¹	✓	✓	✓	✓	✓	✓	✓	✓	✓	×	×	×	×	×	×
--------------------------	---	---	---	---	---	---	---	---	---	---	---	---	---	---	---

GRAND EMPIRE

100 GB/GO	✓	×	×	×	×	×	×	×	×	×	×	×	×	×	×
-----------	---	---	---	---	---	---	---	---	---	---	---	---	---	---	---

110 GSB/GSO ¹	✓	✓	✓	✓	✓	✓	✓	✓	✓	×	×	×	×	×	×
--------------------------	---	---	---	---	---	---	---	---	---	---	---	---	---	---	---

118 GSB/GSO ¹	✓	✓	✓	✓	✓	✓	✓	✓	✓	×	×	×	×	×	×
--------------------------	---	---	---	---	---	---	---	---	---	---	---	---	---	---	---

119 GSB/GSO ¹	(✓)	(✓)	(✓)	(✓)	(✓)	(✓)	(✓)	(✓)	(✓)	(✓)	×	✓	✓	✓	✓
--------------------------	-----	-----	-----	-----	-----	-----	-----	-----	-----	-----	---	---	---	---	---

1) Modell mit Fahrradlift kombinierbar 2) Nur mit Verbrennungsmotor, E-Smart nur auf Anfrage

ÜBERSICHT ÜBER TECHNISCH MÖGLICHE BEGLEITFAHRZEUGE

Warum sollte Ihre Mobilität auf dem Campingplatz enden? Es wäre doch besser, wenn sie dort so richtig beginnt – ein Luxus, den Sie mit einem Begleitfahrzeug genießen können.

Über zwei stabile Auffahrrampen befördert eine kräftige Seilwinde den PKW sicher und passgenau in die Heckgarage, und natürlich auch wieder heraus. Das elektromechanische Schließsystem der Heckklappe funktioniert ganz komfortabel auf Knopfdruck.

Einen passgenauen Einbau des Garagensystems garantiert MORELO nur nach individueller Einzelprüfung. Das entsprechende Anfrageformular erhalten Sie von Ihrem MORELO Händler.



GARMIN®

NAVIGATIONSGERÄTE AUS DER VIEO™ RV SERIE



In-Dash Infotainment-System der neuesten Generation

Über den abnehmbaren Touchscreen sind komfortable Garmin-Navigationsfunktionen verfügbar, die bereits speziell auf Ihr MORELO First Class Reisemobil abgestimmt sind: Routenführung, Sprachsteuerung, Audio Streaming via BT oder Apple Airplay, Camping POI, Freisprecheinrichtung und vieles mehr.



- An MORELO angepasste Parameter
- Warnung bei kritischen Routen
- Vorausschauende Informationen (POI)
- Aufzeichnung von Routenverläufen
- Fotorealistische Kreuzungsansichten
- Abnehmbares TFT Display
- Freisprechanlage via Bluetooth
- Lenkradfernbedienung
- Kostenlose POI & Kartenupdates

Übernehmen Sie überall die Kontrolle!

Der abnehmbare Touchscreen dient als Fernbedienung, mit der Sie komfortabel alle Entertainment Funktionen steuern können. Sobald das Display wieder in das Dock eingesetzt ist, wird der integrierte Akku geladen. Eine Audio-Steuerung am Radio selbst ist natürlich auch bei nicht eingedocktem Display möglich. Zusätzlich können Sie das

Radio über die FUSION Link App für Smartphones, kompatible GARMIN Smartwatches oder die optionalen ERX400 / ARX70 Fernbedienungen steuern. Das präzise Navigationssystem (mit GPS, Glonass & Galileo) ermöglicht Ihnen einen komfortablen und sicheren Reiseverlauf – so steht Ihrem perfekten Urlaub nichts im Weg.



DOMETIC RCD 10.5XT KOMPRESSORKÜHLSCHRANK



Vielfach gefordert - endlich in Ihrem MORELO ein moderner Kühlschrank in Serie einsetzbar.

Schickes Design trifft auf Komfort. Vielseitig einsetzbar durch identische Abmessungen zum drei Wege-Kühlschrank (Gas / 230 V / 12V) und gewohnt intuitive Bedienung über das TFT-Display. Die Kompressor-Technologie sorgt für eine perfekte Kühlleistung, auch bei höchsten Außentemperaturen bis 38°C, kombiniert mit geringem Stromverbrauch. Die Booster-Funktion ermöglicht eine Schnellkühlung.

Zusammenfassend ein Kühlschrank mit beeindruckender Performance.



- + TFT-Display mit Drehtaster
- + Türen mit beidseitigem Anschlag
- + Fresh Gemüsefach
- + Nutzinhalt Gefrierfach 35 l
- + Nutzinhalt Kühlschrank 142 l
- + Optimale und flexible Nutzung
- + Innenbeleuchtung LED
- + Leistungsstarker Kompressor
- + Geräuscharmer Nachtmodus

Weil Komfort selbstverständlich ist. Der Kühlschrank der nächsten Generation ist unglaublich praktisch: Kühl- und Gefrierfach sind mit separaten Türen ausgestattet, die sich beide nach links und rechts öffnen lassen. Die flächenbündigen, eleganten

Türen integrieren sich in das Design Ihres MORELOs und der vielseitige nutzbare Innenraum mit intelligenten Aufbewahrungsmöglichkeiten bietet Platz für Lebensmittel und Getränke. MORELO entsprechend – mehr als nur Standard.



ULTRALEICHTE ALU-LEVELING-SYSTEME



Die perfekte Technik, um Ihren MORELO fest, stabil und horizontal zu nivellieren.

Auf Knopfdruck nivellieren? Bedienung über Smartphone oder per App? Alles kein Problem. Das vollautomatische Nivelliersystem besteht aus vier Stützen und einer einfachen Touchscreen-Bedienung. Das Fahrzeug wird mit nur einem einzigen Knopfdruck innerhalb von etwa 90 Sekunden waagrecht gestellt. Oder auch schräg, um komfortabel die Tanks zu entleeren.

Moderner, ausfallsicherer und leichter mit einer leistungsfähigeren Pumpentechnologien: Die neuen Hydraulikstützen zeichnen sich durch eine höhere Stützlast pro Zylinder und somit für das gesamte System aus.



- Nivellieren in etwa 90 Sekunden
- Ultraleichte Hydraulikstützen
- Kompakt im Einbau
- Einfache Touchscreen-Bedienung
- Notbedienung auch ohne Strom
- Modular anpassbar und erweiterbar
- Sehr korrosionsbeständig
- Beweglicher Stützenfuß bis 7 Grad
- Wasser- und Schmutzabweisend

Es kann kaum einfacher sein. Das automatische Nivelliersystem aus Aluminium ist eine innovative Entwicklung aus dem Hause HPC. In enger Zusammenarbeit mit Fahrzeugbau Meier wurde das System speziell an die Bedürfnisse von MORELO angepasst

und wird bei Bestellung gleich während des Chassisumbaus am Fahrzeugrahmen angebracht. Sie entscheiden sich also nicht nur für Komfort, sondern auch für Langlebigkeit und Verlässlichkeit. MORELO entsprechend – mehr als nur Standard.



MORELO
FIRST CLASS REISEMOBILE

MORELO Reisemobile GmbH · Helmut-Reimann-Straße 2 · D-96132 Schlüsselfeld · Fon: +49 (0) 95 52 - 9296 00 · www.morelo-reisemobile.de

Technische Änderungen und Irrtümer vorbehalten. Bitte beachten Sie, dass die Abbildungen dieses Kataloges zum Teil Alternativdesigns oder Sonderausstattungen zeigen, für die Mehrkosten entstehen. Farbabweichungen sind drucktechnisch möglich. Nachdruck, auch auszugsweise, nur mit schriftlicher Genehmigung der MORELO Reisemobile GmbH.

Die genannten Preise der Fahrzeuge und Sonderausstattungen gelten bei Kauf und Zulassung in Deutschland und verstehen sich in Euro inklusive Mehrwertsteuer.

Bei Mehrwertsteuererhöhung innerhalb der Lieferzeit ist eine entsprechende Preisanpassung vorbehalten. Sämtliche Preise sind unverbindliche Preisempfehlungen ab Werk. Preisveränderungen bei den Basisfahrzeugen verursachen eine Preisanpassung entsprechend dem Mehrpreis für das Basisfahrzeug. Die Preise für Sonderausstattungen gelten nur bei werksseitigem Einbau und rechtzeitiger Disposition. Nachträgliche Einbauten verursachen zusätzliche Material- und Montagekosten. Die Preise beinhalten die Nebenkosten für Fahrgestell-Vorfracht und Zulassungsdokumente. Technische Änderungen bleiben vorbehalten, soweit die Produktqualität insgesamt gleichwertig bleibt oder verbessert wird und der Verwendungszweck nicht beeinträchtigt wird.

Diese Preisliste gilt für Bestellungen ab 20.06.2022. Alle vorherigen Preislisten verlieren ihre Gültigkeit. Druckfehler und Irrtümer vorbehalten.

¹Die Masse im fahrbereiten Zustand beinhaltet: Fahrer (75 kg), gefüllter Kraftstofftank, 100 Liter Frischwasser, gefüllte Gasflaschen und Werkzeug. Durch den Einbau von Sonderausstattung und Zubehör können sich Leergewicht und Abmessungen verändern. Alle Maß- und Gewichtsangaben entsprechen dem Kenntnisstand zum Zeitpunkt der Drucklegung. Abweichungen +/- 5% sind möglich und als zulässig vereinbart.

made with  by BRANDORT